

## DECLARATIE

Privind asumarea întocmirii situațiilor financiare anuale  
la data de 31.12.2020


Subsemnatul(a) **MOLDOVAN IOAN CRISTIAN**, in calitate de Ordonator principal de credite, subsemnatul(a) **SUCIU MARIA** in calitate de conducător al comp. financiar contabil al Consiliului local **LUDUS**, in temeiul art.30 din legea contabilității nr.82/1991 republicata, declaram pe proprie răspundere, sub sancțiunea falsului în declarație următoarele:

- a) politicile contabile utilizate la întocmirea situațiilor financiare anuale sunt în conformitate cu reglementările contabile aplicabile;
- b) situațiile financiare anuale oferă o imagine fidelă a poziției financiare, performanței financiare și a celorlalte informații referitoare la activitatea desfășurată;
- c) instituția pe care o reprezentăm își desfășoară activitatea în condiții de continuitate.

Semnătura

Ordonator principal de credite

Conducătorul comp. financiar contabil



The image shows two handwritten signatures in black ink. The first signature is positioned above the text 'Ordonator principal de credite' and the second is above 'Conducătorul comp. financiar contabil'. To the right of the signatures is a circular official stamp. The stamp contains the text 'ROMANIA' at the top, 'ORAȘUL LUDUȘ' in the center, and 'JUDEȚUL MUREȘ' at the bottom, with small stars on either side of the city name.

**POLITICI CONTABILE ȘI  
NOTE EXPLICATIVE  
la situațiile financiare din trim.IV 2020**

Întocmirea situațiilor financiare pe trim.IV anul 2020 s-a realizat în conformitate cu Legea contabilității nr.82/1991, republicată, Ordinul M.F.P. nr. 3155/15.12.2020 pentru aprobarea Normelor metodologice privind încheierea exercițiului bugetar al anului 2020 și Ordinul nr.28 din 6.01.2021 privind depunerea situațiilor financiare trimestriale ale instituțiilor publice în anul 2020, precum și pentru modificarea și completarea altor norme metodologice în domeniul contabilității publice, Legea privind finanțele publice nr.500/2002, OMFP nr.1917/2005, Ordinul Ministrului pentru Buget nr.2021/2013.

În cadrul instituției există aprobate Norme proprii privind acordarea vizei de control financiar preventiv propriu precum și Norme proprii privind angajarea, lichidarea, ordonanțarea și plata cheltuielilor .

Situațiile financiare ale orașului Luduș cumulează datele preluate de la următoarele instituții :

- Primăria orașului Luduș;
- Spitalul Orășenesc „Dr.Valer Russu”;
- Școala Gimnazială Nr.1 Luduș;
- Școala Gimnazială „Ioan Vlăduțiu” Luduș;
- Liceul Tehnologic Nr.1 Luduș.
- Grădinița „Căsuța Fermecată”

În ceea ce privește compartimentul de contabilitate care funcționează în cadrul Primăriei orașului Luduș, acesta este format din :

- șef birou „Buget, finanțe, contabilitate și resurse umane”;
- un inspector desemnat și cu exercitarea vizei de control financiar-preventiv;
- doi consilieri;
- un inspector la resurse umane;
- un referent care îndeplinește și funcția de casier;

Toate instituțiile subordonate Consiliului Local Luduș și a căror situații financiare se cumulează cu cele ale Primăriei orașului Luduș au personalitate juridică, control financiar-preventiv și contabilitate proprie.

Înregistrările în evidențele contabile s-au efectuat respectându-se principiile și reglementările contabile .

## **CAP. I EXECUȚIE BUGETARĂ**

### **1. EXECUȚIA BUGETULUI LOCAL**

Execuția bugetului local pe anul 2020, pe principalele capitole de venituri, se prezintă astfel:

#### EXECUȚIE VENITURI BUGET LOCAL LA 31.12.2020

Nr. Crt.	Denumire	Cod indicator	Prevederi buget initial	Prevederi definitive	Realizat la 31.12.2020	Procent col6/5
1	2	3	4	5	6	7
	<b>Total venituri</b>		<b>51375000</b>	<b>53549000</b>	<b>36635939</b>	<b>68.42</b>

<b>A</b>	<b>Venituri curente</b>		<b>30753000</b>	<b>32615000</b>	<b>29039591</b>	<b>89.04</b>
1	Venituri fiscale		27956000	29757000	26887967	90.36
1.1.	Impozit pe veniturile din transferul proprietatilor imobiliare	0302	22000	22000	42564	193.47
	Impozit pe veniturile din transferul proprietatilor imobiliare	030218	22000	22000	42564	193.47
1.2.	Cote și sume defalcate in impozitul pe venit	0402	12669000	12618000	11901645	94.32
	Cote defalcate in impozitul pe venit	040201	10238000	10215000	9626348	94.24
	Sume din Cote defalc.pt.ech.B.L.	040204	1366000	1338000	1300321	97.18
	Sume repartizate din fondul la disp. Cons Lud	040205	1065000	1065000	974976	91.55
1.3.	Impozite și taxe pe proprietate	0702	4383000	4534000	4238021	93.47
	Impozit pe cladiri	070201	2488000	2604000	2423506	93.07
	Impozit pe cladiri PF	07020101	1251000	1396000	1195022	85.60
	Impozit pe cladiri PJ	07020102	1237000	1208000	1228484	101.70
	Impozit pe terenuri	070202	1730000	1750000	1636367	93.51
	Impozit pe terenuri PF	07020201	705000	725000	660589	91.12
	Impozit pe terenuri PJ	07020202	654000	654000	614768	94.00
	Impozit pe terenuri extrav	07020203	371000	371000	361010	97.31
	Taxe jud de timbru	070203	139000	154000	155099	100.71
	Alte impoz si taxe pe proprietate	070250	26000	26000	23049	88.65
1.4.	Sume defalcate din TVA	1102	5593000	7224000	7184683	99.46
	Sume defalcate din TVA pt fin ch.desc	110202	2728000	2971000	2931683	98.68
	Sume defalcate din TVA pt drumuri	110205	16000	16000	16000	100.00
	Sume defalcate din TVA pt echil.BL	110206	2849000	4237000	4237000	100.00
1.5.	Alte impozite și taxe generale pe bunuri și servicii	1202	0		0	#DIV/0!
1.6.	Taxe pe servicii specifice	1502	1000	1000	589	58.90
	Impozit pe spectacole	150201	1000	1000	589	58.90
1.7.	Taxe pe utilizarea bunurilor, autorizarea utilizării bunurilor	1602	1485000	1555000	1480811	95.23
	Taxa asupra mj de transp	160202	1278000	1278000	1172901	91.78
	Taxa asupra mj de transp PF	16020201	941000	941000	857922	91.17
	Taxa asupra mj de transp PJ	16020202	337000	337000	314979	93.47
	Taxe si tarife elib lic aut	160203	18000	18000	13418	74.54
	Alte taxe pe util bun	160250	189000	259000	294492	113.70

1.8.	Alte impozite și taxe fiscale	1802	3803000	3803000	2039654	53.63
	Alte impozite și taxe	180250	3803000	3803000	2039654	53.63
2	Venituri nefiscale		2797000	2858000	2151624	75.28
2.1.	Venituri din proprietate	3002	1271000	1222000	816387	66.81
	Venit din conces si inch	300205	1271000	1222000	816387	66.81
	Venit din conces si inch	30020530	1271000	1222000	816387	66.81
2.2.	Venituri din prestări de servicii și alte activități	3302	741000	749000	694237	92.69
	Venituri din prestări de servicii	330208	688000	694000	657965	94.81
	Contrib parinti copii cresa	330210	40000	40000	20312	50.78
	Venit din recup chelt jud	330228	13000	15000	15960	106.40
	Alte venituri din prest serv	330250	0	0	0	#DIV/0!
2.3.	Venituri din taxe administrative, eliberări permise	3402	14000	14000	5564	39.74
	Txa extrajud de timbru	340202	14000	14000	5564	39.74
2.4.	Amenzi, penalități și confiscări	3502	654000	639000	415525	65.03
	Venit din amenzi si alte sanct	350201	653000	638000	414817	65.02
	Venit din amenzi si alte sanct	35020102	653000	638000	414817	65.02
	Penalitati nedepun sau intarz	350202	1000	1000	708	70.80
2.5.	Diverse venituri	3602	117000	134000	119911	89.49
		360205			0	#DIV/0!
	Taxe speciale	360206	106000	106000	93093	87.82
	Alte venituri	360250	11000	28000	26818	95.78
2.6.	Transferuri voluntare, altele decât subvențiile	3702	0	100000	100000	100.00
	Donatii si sponsorizari	370201	0	100000	100000	100.00
	Varsaminte din SF pt SD	370203	-2713000	-3520000	-3225788	91.64
	Varsaminte pt SD din SF	370204	2713000	3520000	3225788	91.64
<b>B</b>	<b>Venituri din capital</b>		<b>0</b>	<b>15000</b>	<b>29655</b>	<b>197.70</b>
3.1.	Venituri din valorificarea unor bunuri	3902	0	15000	29655	197.70
	Venituri din valorificarea unor bunuri	390201	0	15000	29655	197.70
	Sume din excedentul anului preced.pt.acop.gol temp.de casa ale SF	4011	0		0	#DIV/0!
<b>C</b>	<b>Subvenții</b>		<b>10371000</b>	<b>10668000</b>	<b>3865375</b>	<b>36.23</b>
7.1.	Subvenții de la bugetul de stat	4202	10245000	10355000	3693716	35.67
	Subventii de la bug de stat catre bug.loc pt.finantarea investitiilor in sanatate	42021601	0		0	#DIV/0!
	Subv pt acord ajut incalz	420234	10000	10000	10198	101.98
	Subv din bug stat pt sanatate	420241	120000	120000	104397	87.00

	Finant prog nat pt dezv loc	420265	8500000	8500000	2978477	<b>35.04</b>
	Subv.de la bug.stat catre bug.loc. Fin.proiecte fd.nerambursabile	420269	1615000	1615000	566833	<b>35.10</b>
	Subv.de la B.S pt.ch.carantina	420280	0	110000	33811	<b>30.74</b>
7.2.	Subvenții de la alte administrații	4302	126000	313000	171659	<b>54.84</b>
	Subv de la Adm Fonc Mediu	430220	36000	73000	36423	<b>49.89</b>
	Sume aloc ANCPPI	430234	90000	90000	6037	<b>6.71</b>
	Sume aloc.izolare prev. loc munca	430241	0	150000	129199	<b>86.13</b>
<b>D</b>	<b>Sume de la UE</b>	<b>4802</b>	<b>10251000</b>	<b>10251000</b>	<b>3701318</b>	<b>36.11</b>
	Fond europ pt dezv	480201	10251000	10251000	3701318	<b>36.11</b>
	Sume primite pt an curent	48020101	9740000	9740000	3611692	<b>37.08</b>
	Sume primite pt anii anteriori	48020102	511000	511000	89626	<b>17.54</b>

Analiza veniturilor realizate pe anul 2020 scoate în evidență faptul că veniturile totale s-au realizat în procent de **68,42%**, adică 36.635.939 lei realizat față de 53.549.000 lei prevăzut pentru anul 2020.

La partea de venituri, contul de execuție pe anul 2020 se prezintă astfel:

1. prevederi bugetare inițiale: 51.375.000 lei;
2. prevederi bugetare definitive: 53.549.000 lei;
3. încasări realizate: 36.635.939 lei,  
din care: - secțiunea de funcționare: 26.133.868 lei;  
- secțiunea de dezvoltare: 10.502.071 lei.

Execuția bugetului local pe anul 2020, pe principalele capitole de **cheltuieli**, se prezintă astfel:

EXECUȚIE CHELTUIELI BUGET LOCAL LA 31.12.2020

Anexa 2

Nr. crt.	Denumirea	Cod indicator	Prevederi	Realizat la	Procent
			2020	31.12.2020	col 6/5
1	2	3	5	6	7
	<b>Total cheltuieli</b>		<b>53725000</b>	<b>36760130</b>	<b>68.42</b>
<b>1</b>	<b>Autorități publice și acțiuni externe</b>	<b>51.2A</b>	<b>6771000</b>	<b>5968403</b>	<b>88.15</b>
1.1	Autorități executive	51.2A.01.03	6771000	5968403	
		Titl.10	4650000	4628224	
		Titl.20	1102000	789333	
		Titl. 58	238000	15424	
		Titl.59	207000	206721	
		Titl.71	574000	377353	
		Titl.85		-48652	
<b>2</b>	<b>Alte servicii publice generale</b>	<b>54.2A</b>	<b>500000</b>	<b>488515</b>	<b>97.70</b>
2.1	Fond de rezerva	54.2A.05	0	0	

		Titl.50	0	0	
2.2	S.P.C.L.E.P	54.2A.10	480000	470517	
		Titl.10	462000	458747	
		Titl.20	18000	11770	
2.3	Alte serv publ.gen	54.2A.50	20000	17998	
		Titl.20	20000	17998	
<b>3</b>	<b>Datoria publică și împrumuturi</b>	<b>55.2A</b>	<b>554000</b>	<b>553822</b>	<b>99.97</b>
		Titl.20	77000	76918	
		Titl.30	477000	476904	
<b>4</b>	<b>Ordine publică și siguranță națională</b>	<b>61.2A</b>	<b>2269000</b>	<b>2214083</b>	<b>97.58</b>
4.1	Politia Locala	61.2A.03.04	1452000	1429593	
		Titl.10	1382800	1381764	
		Titl.20	69200	47829	
		Titl.71	0	0	
4.2	P.S.I	61.2A.05	817000	784490	
		Titl.10	704000	697856	
		Titl.20	113000	86634	
		Titl.71			
<b>5</b>	<b>Învățământ</b>	<b>65.2A</b>	<b>2323000</b>	<b>1967608</b>	<b>84.70</b>
5.1	Alte chelt.in dom.invat	65.2A.00	2323000	1967608	
		Titl.20	1700200	1471612	
		Titl.57	153800	89546	
		Titl.59	175000	164374	
		Titl.71	294000	242076	
		Titl.85		0	
<b>6</b>	<b>Sănătate</b>	<b>66.2A</b>	<b>1945000</b>	<b>1644457</b>	<b>84.55</b>
6.1	Spitale generale	66.2A.06.01	1309000	1028535	
		Titl.51	260000	189988	
		Titl.59	876000	666000	
		Titl.81	173000	172547	
		Titl.85			
6.2	Serv.de sanatate publ	66.2A.08	636000	615922	
		Titl.10	604000	595187	
		Titl.20	32000	20735	
		Titl.71	0	0	
<b>7</b>	<b>Cultură, recreere și religie</b>	<b>67.2A</b>	<b>8308000</b>	<b>7586306</b>	<b>91.31</b>
7.1	Biblioteca	67.2A.03.02	208000	198459	
		Titl.10	190000	186883	
		Titl.20	18000	11576	
7.2	Casa de cultura	67.2A.03.06	370000	337029	

		Titl.10	253000	251603	
		Titl.20	117000	85426	
		Titl.51			
		Titl.71	0	0	
7.3	Camine culturale	67.2A.03.07	221000	169954	
		Titl.20		0	
		Titl.71	221000	169954	
7.4	Alte serv.culturale	67.2A.03.30	0	0	
		Titl.71	0		
7.5	Sport	67.2A.05.01	1041000	857171	
		Titl.10	405000	401992	
		Titl.20	465000	352179	
		Titl.59	121000	88000	
		Titl.71	50000	15000	
7.6	Zone verzi	67.2A.05.03	6406000	5981688	
		Titl.10	824000	813921	
		Titl.20	433000	362610	
		Titl.58	4731000	4611566	
		Titl.71	418000	193591	
		Titl.85		0	
7.7	Alte serv.in dom.culturii	67.2A.50	62000	42005	
		Titl.20	32000	29105	
		Titl.51	10000	0	
		Titl.59	20000	12900	
<b>8</b>	<b>Asigurări și asistență socială</b>	<b>68.2A</b>	<b>4248000</b>	<b>3878533</b>	<b>91.30</b>
8.1	Asist.acordata pers. in varsta	68.2A.04	206000	200451	
		Titl.10	184500	182489	
		Titl.20	21500	17962	
8.2	Asist.soc.in caz de invalid	68.2A.05.02	2667000	2656535	
		Titl.10	965500	964018	
		Titl.20	0	0	
		Titl.51	19500	17760	
		Titl.57	1682000	1674757	
8.3	Asist.soc.pt.familie	68.2A.06	20000	9375	
		Titl.57	10000	6273	
		Tit. 20	10000	3102	
8.4	Cresa	68.2A.11	900000	579736	
		Titl.10	533000	526322	
		Titl.20	67000	38949	
		Titl.58	300000	14465	

		Titl.71	0	0	
8.5	Ajutor social	68.2A.15.01	40000	28001	
		Titl.57	40000	28001	
8.6	Cantine de ajut.soc.	68.2A.15.02	0	0	
		Titl.20	0	0	
		Titl.59	0	0	
8.7	Serv.social	68.2A.50.50	415000	404435	
		Titl.10	404000	399065	
		Titl.20	11000	5370	
		Titl.71	0	0	
<b>9</b>	<b>Locuințe, servicii și dezvoltare publică</b>	<b>70.2A</b>	<b>8100000</b>	<b>1228380</b>	<b>15.17</b>
9.1	Alte chelt.in dom.locuintelor	70.2A.03.30	3298000	154396	
		Titl.20	20000	0	
		Titl.58	3108000	66626	
		Titl.71	170000	87770	
9.2	Alimentare cu apa	70.2A.05.01	244000	218418	
		Titl.55	244000	218418	
		Titl.71	0	0	
	Amenajari hidrotehnice	70.2A.05.02	30000	29960	
		Titl.71	30000	29960	
9.3	Iluminat publ	70.2A.06	3942000	405263	
		Titl.20	530000	363194	
		Tit.58	3370000	100	
		Titl.71	42000	41969	
9.4	Alte serv.in dom.locuint	70.2A.50	586000	420343	
		Titl.10	268000	265424	
		Titl.20	189000	43881	
		Titl.51	87000	72482	
		Titl.71	42000	38556	
<b>10</b>	<b>Protecția mediului</b>	<b>74.2A</b>	<b>3001000</b>	<b>2324640</b>	<b>77.46</b>
10.1	Salubritate	74.2A.05.01	1521000	1175589	
		Titl.20	1298000	1041703	
		Titl.71	223000	133886	
	Colectarea si distrugerea deseurilor	74.2A.05.02	1205000	993194	
		Titl.20	1187000	993194	
		Titl.71	18000	0	
10.2	Canalizare	74.2A.06	275000	155857	
		Titl.71	275000	155857	
	<b>Actiuni generale economice</b>	<b>80.2A</b>	<b>60000</b>	<b>14875</b>	



	Prevenirea si combaterea inundatii si gheturi	80.2A.01.06	60000	14875	
		Titl.20	60000	14875	
<b>11</b>	<b>Agricultură, silvicultură, piscicultură și vânătoare</b>	<b>83.2A</b>	<b>73000</b>	<b>41768</b>	<b>57.22</b>
11.1	Alte chelt.in dom agric	83.2A.03.30	73000	41768	
		Titl.59		0	
		Titl.71	73000	41768	
<b>12</b>	<b>Transporturi, străzi</b>	<b>84.2A</b>	<b>15373000</b>	<b>8666034</b>	<b>56.37</b>
12.1	Drumuri si poduri	84.2A.03.01	30000	0	
		Titl.20	30000	0	
12.2	Transport în comun	84.2A.03.02	1036000	938724	
		Titl.20	29000	26179	
		Titl.40	1007000	912545	
		Titl.71	0	0	
12.3	Strazi	84.2A.03.03	14307000	7727310	
		Titl.10	1635000	1632774	
		Titl.20	1994000	1091801	
		Titl.71	9578000	3969733	
		Titl.81	1100000	1100000	
		Titl.85		-66998	
<b>13</b>	<b>Alte actiuni economice</b>	<b>87.2A.50</b>	<b>200000</b>	<b>182706</b>	
		Titl.20	200000	182706	

Analiza cheltuielilor realizate pe anul 2020 scoate în evidență faptul că, cheltuielile totale s-au realizat în procent de **68,42%**, adică 36.760.130 lei realizat față de 53.725.000 lei prevăzut.

În execuția bugetului local al anului 2020 s-a înregistrat la finele anului un excedent în sumă de 124.191 lei astfel: Secțiunea de funcționare –excedent 124.190 lei și Secțiunea de dezvoltare –excedent 1 leu.

La partea de cheltuieli, contul de execuție pe anul 2020 se prezintă astfel:

Credite bugetare initiale 2020: 51.551.000 lei;  
Credite bugetare definitive 2020: 53.725.000 lei;  
Plăți efectuate: 36.760.130 lei,  
din care: - secțiunea de funcționare: 26.258.058 lei;  
- secțiunea de dezvoltare: 10.502.072 lei.

## **2.EXECUȚIA BUGETULUI INSTITUȚILOR PUBLICE SI ACTIVITĂȚILOR FINANȚATE INTEGRAL SAU PARTIAL DIN VENITURI PROPRII**

**Veniturile totale pe anul 2020 s-au realizat la un nivel de 97,49%** față de prevederi. Execuția bugetului la 31.12.2020 pe principalele capitole de venituri s-a realizat astfel :

Nr. Crt.	Denumire	Cod indicator	Prevederi initiale	Prevederi definitive	Realizat la 31.12.2020	% col.5/4
1	2	3		4	5	6
	<b>Total venituri</b>		<b>40.530.000</b>	<b>41.611.000</b>	<b>40.564.641</b>	<b>97,49 %</b>
<b>A</b>	<b>Venituri curente</b>		<b>18.839.000</b>	<b>18.829.000</b>	<b>18.016.176</b>	
1	Venituri fiscale		0	0	0	
2	Venituri nefiscale		18.839.000	18.829.000	18.016.176	
2.1.	Venituri din proprietate	3010	10.000	10.000	2.180	
2.2.	Venituri din prestări de servicii și alte activități	3310	18.706.000	18.583.000	17.779.975	
2.3	Diverse venituri	3610	0	0	0	
2.4	Transferuri voluntare, altele decât subvențiile	3710	123.000	236.000	234.021	
<b>B</b>	<b>Venituri din capital</b>		<b>1.000</b>	<b>3.000</b>	<b>3.372</b>	
3.1.	Venituri din valorificarea unor bunuri	3910	1.000	3.000	3.372	
	Sume utilizate din excedent	4010	0	0	0	
	Sume din excedent pt.SF	4110	0	0	0	
	Subvenții de la bug.de stat	4210	0	7.000	6.775	
7.2.	Subvenții de la alte administrații	4310	21.690.000	22.755.000	22.521.380	
	Sume primite de la UE	4810	0	17.000	16.938	

**Plățile efectuate în anul 2020 sunt în suma de 39.792.947 lei , ceea ce reprezintă un procent de 91.02 % față de prevederi .**

Plățile pe capitole de cheltuieli se prezintă astfel:

-lei-

Nr. crt.	Denumirea	Cod indicator	Prevederi initiale	Prevederi definitive	Realizat la 31.12. 2020	% col.5/4
1	2	3		4	5	6
	<b>Total cheltuieli</b>		<b>42.638.000</b>	<b>43.719.000</b>	<b>39.792.947</b>	<b>91,02%</b>
1	Învățământ	65.10.	454.000	479.000	147.136	
2	Sănătate	66.10.	42.184.000	43.240.000	39.645.811	

La partea de cheltuieli, contul de execuție pe anul 2020 se prezintă astfel:

Credite bugetare initiale 2020 : 42.638.000 lei;

Credite bugetare definitive : 43.719.000 lei;

Plăți efectuate: 39.792.947 lei,

din care: - secțiunea de funcționare: 39.103.079 lei;

- secțiunea de dezvoltare: 689.868 lei.

Rezultatul execuției bugetului instituțiilor și activităților finanțate integral sau parțial din venituri proprii pentru anul 2020 se prezintă sub forma unui excedent în suma de 771.694 lei, pe secțiuni rezultatele fiind următoarele:

- secțiunea de funcționare: excedent în sumă de 461.911 lei;

- secțiunea de dezvoltare: excedent în sumă de 309.783 lei,

## CAP.II ANALIZA DE BILANȚ PE ANUL 2020

### Referitor la active fixe corporale, necorporale și active financiare

Activele fixe, atât cele corporale, cât și cele necorporale, investițiile în curs sunt reflectate în bilanț la valoarea rămasă, valoarea netă contabilă și sunt în sumă de 210.701.857 lei.

Pe durata exercițiului financiar al anului 2020 activele imobilizate corporale nu au fost reevaluate.

Nu au fost constituite provizioane pentru riscuri și cheltuieli, în ceea ce privește activele unității.

În ceea ce privește activele financiare, acestea nu au suferit modificări pe parcursul exercițiului financiar.

Activele imobilizate sunt clasificate conform Legii 15/1994 modificată, duratele de funcționare fiind calculate în cote egale pe parcursul duratei de viață utilă a activului.

Amortizarea aferentă unei perioade este recunoscută drept cheltuielă.

### Referitor la stocuri

Stocurile sunt înregistrate la costul de achiziție cu TVA. Metoda de evidență folosită este, „primul intrat, primul ieșit” (FIFO), iar pentru combustibil se calculează prețul mediu ponderat de către Primărie. Evidența analitică a stocurilor se ține pe gestiuni și locuri de consum. **Stocurile** sunt în valoare de 8.063.797 lei.

Referitor la disponibilități, casa, alte valori, avansuri de trezorerie, acestea sunt în valoare de **3.617.735** lei. La finele trimestrului anului 2020 nu există avansuri de trezorerie nedecontate.

Referitor la creanțe bugetare acestea sunt în sumă de 2.454.031 lei la finele anului 2020.

Referitor la creanțe din operațiuni cu fonduri externe nerambursabile acestea sunt în sumă de 34.698.374 lei la finele anului 2020.

Referitor la datorii Valoarea totală a datoriilor este de 30.708.265 lei, reprezentată de datorii curente și necurente, respectiv datorii comerciale, salarii și contribuții aferente, datorii către bugete, precum și creditele interne contractate de Orașul Luduș. De asemenea, în valoarea datoriilor sunt cuprinse provizioanele pentru litigii în suma de 1.872.646 lei din care 110.153 lei constituite pentru achitarea drepturilor salariale câștigate în instanța în Primărie și 1.762.493 lei provizioane constituite pentru insolvari.

Activul net contabil este de 230.910.371 lei.

Referitor la Capitalurile proprii, acestea sunt în sumă de 230.910.371 lei.

## CONCLUZII PRIVIND EXECUȚIA BUGETULUI LOCAL ȘI ÎNTOCMIREA BILANȚULUI CONTABIL

Contul de execuție al bugetului local reflectă fidel veniturile, cheltuielile și rezultatele financiare ale perioadei de raportare :

Obligațiile față de bugetul statului au fost corect stabilite și vărsate .

Sursele pentru activitatea de administrare curentă și pentru investiții au fost utilizate potrivit reglementărilor legale.

Operațiile economico-financiare privind exercițiul financiar al anului 2020 au fost consemnate în documente legale și contabilizate corect și la zi, conform Legii contabilității nr.82/1991 republicată .

Soldurile conturilor reprezintă :

- cont 151 – provizioane
- cont 162 – împrumuturi interne contractate de autorități (datoria publică contractată)
- contul 165 – împrumuturi interne și externe garantate de stat
- contul 521,770 – încasări și plăți ale bugetului local
- cont 560, 562, 770 – încasări și plăți din activități finanțate din venituri proprii și subvenții de la bugetul local
- cont 516 – conturi de disponibil în lei și în valută deschise la TREZORERIE banca ROMEXTERRA
- cont 532 – alte valori - timbre poștale, bonuri valorice pentru carburanți, bilete piață și casa de cultură
- cont 461 – reprezintă debitori (creanțe comerciale)
- cont 411 – clienți de încasat la Spital și rate de încasat din vânzare spațiu cabinet medical
- cont 462 – reprezintă garanții materiale conform Legii 22/1968 și garanții licitații
- cont 302 – reprezintă materiale

- cont 303 – reprezintă obiecte de inventar
- cont 345 – reprezintă material săditor la sera de flori
- conturile 102,103, 104, 105 – soldul conturilor de fonduri ale activelor fixe .
- cont 117 – rezultatul reportat. Menționăm că rulajul contului se datorează operațiunii de închidere a contului 121 „Rezultatul patrimonial” pentru anul precedent precum și regularizărilor din anul curent
- cont 401, 404 – furnizori de bunuri și servicii, de obiective și lucrări de investiții.
- cont 473 – sume în curs de lămurire referitoare la investiții
- cont 464 – venituri de realizat, din venituri nefincasate la bugetul local
- contul 4672 – supra-solviri din taxe și impozite locale

Soldurile conturilor din bilanț oglindesc situația mijloacelor și surselor aflate în administrarea unităților din subordinea Consiliului local al orașului Luduș.

**PRIMAR,**  
Moldovan Ioan-Cristian



**ȘEF BIROU „B.F.C.R.U.”,**  
Suciu Maria



BILANT  
31 12 2020

pag.: 1 - lei -

COD	DENUMIRE INDICATORI	SOLD LA INCEPUTUL PERIOADEI	SOLD LA SFARSITUL PERIOADEI
0	TOTAL JUDETUL MURES		
01003	1.Active fixe necorporale (ct.2030000+2050000+2060000+2080100+2080200+2330000-2800300-2800500-2800801-2800809-2900400-2900500-2900801-2900809-2930100*)	146.228	108.580
01004	2.Instalatii tehnice, mijloace de transport, animale, plantatii, mobilier, aparatura birotica si alte active corporale (ct.2130100+2130200+2130300+2130400+2140000+2310000-2810301-2810302-2810303-2810304-2810400-2910301-2910302-2910303-2910304-2910400-2930200*)	3.204.542	4.832.250
01005	3.Terenuri si cladiri (ct.2110100+2110200+2120101+2120102+2120201+2120301+2120401+2120501+2120601+2120901+2310000-2810100-2810201-2810202-2810203-2810204-2810205-2810206-2810207-2810208-2910100-2910201-2910202-2910203-2910204-2910205-2910206-2910207-2910208-2930200)	194.776.353	205.184.387
01007	5.Active financiare necurente (investitii pe termen lung) peste un an (ct.2600100+2600200+2600300+2650000+2670201+2670202+2670203+2670204+2670205+2670208-2960101-2960102-2960103-2960200), din care:	538.010	538.010
01008	Titluri de participare (ct.2600100+2600200+2600300-2960101-2960102-2960103)	538.010	538.010
01009	6.Creante necurente - sume ce urmeaza a fi incasate dupa o perioada mai mare de un an (ct.4110201+4110208+4130200+4280202+4610201+4610209-4910200-4960200) din care:	48.982	38.630
01010	Creante comerciale necurente - sume ce urmeaza a fi incasate dupa o perioada mai mare de un an (ct.4110201+4110208+4130200+4610201-4910200-4960200)	24.656	18.416
01015	7.TOTAL ACTIVE NECURENTE (rd.03+04+05+06+07+09)	198.714.115	210.701.857
01019	1.Stocuri (ct.3010000+3020100+3020200+3020300+3020400+3020500+3020600+3020700+3020800+3020900+3030100+3030200+3040100+3040200+3050100+3050200+3070000+3090000+3310000+3320000+3410000+3450000+3460000+3470000+3490000+3510100+3510200+3540100+3540500+3540600+3560000+3570000+3580000+3590000+3610000+3710000+3810000+/-3480000+/-3780000-3910000-3920100-3920200-3920300-3930000-3940100-3940500-3940600-3950100-3950200-3950300-3950400-3950600-3950700-3950800-3960000-3970100-3970200-3970300-3980000-4420803)	6.974.127	8.063.797
01021	Creante din operatiuni comerciale, avansuri si alte decontari (ct.2320000+2340000+4090101+4090102+4110101+4110108+4130100+4180000+4250000+4280102+4610101+4610109+4730109**+4810101+4810102+4810103+4810900+4830000+4840000+4890101+4890301-4910100-4960100+5120800) din care:	2.179.810	2.069.228
01022	Creante comerciale si avansuri (ct.2320000+2340000+4090101+4090102+4110101+4110108+4130100+4180000+4610101-4910100-4960100),din care:	1.469.596	1.436.067
01023	Creante bugetare (ct.4310100**+4310200**+4310300**+4310400**+4310500**+4310600**+4310700**+4370100**+4370200**+4370300**+4420400+4420802+4440000**+4460100**+4460200**+4480200+4610102+4610104+4630000+4640000+4650100+4650200)		

COD	DENUMIRE INDICATORI	SOLD LA INCEPUTUL PERIOADEI	SOLD LA SFARSITUL PERIOADEI
01024	+4660401+4660402+4660500+4660900+4810101**+4810102**+ 4810103**+4810900**-4970000), din care:	1.693.466	2.454.031
01025	Creantele bugetului general consolidat (ct.4630000+4640000+4650100+ 4650200+4660401+4660402+4660500+4660900-4970000)	1.693.466	2.454.031
01030	Creante din operatiuni cu fonduri externe nerambursabile si fonduri de la buget (ct.4500100+4500300+4500501+4500502+4500503+4500504+ 4500505+4500700+4510100+4510300+4510500+4530100+4540100+ 4540301+4540302+4540501+4540502+4540503+4540504+4550100+ 4550301+4550302+4550303+4560100+4560303+4560309+4570100+ 4570201+4570202+4570203+4570205+4570206+4570209+4570301+ 4570302+4570309+4580100+4580301+4580302+4610103+4730103**+ 4740000+4760000), din care:	15.118.211	34.698.374
01033	Total creante curente (rd.21+23+25+27)	18.991.487	39.221.633
01033	Conturi la trezorerie, casa in lei. (ct.5100000+5120101+5120501+5130101+ 5130301+5130302+5140101+5140301+5140302+5150101+5150103+5150 301 +5150500+5150600+5160101+5160301+5160302+5170101+5170301+51 70302 +5200100+5210100+5210300+5230000+5250101+5250102+5250301+52 50302 +5250400+5260000+5270000+5280000+5290101+5290201+5290301+52 90400 +5290901+5310101+5410101+5500101+5520000+5550101+5550400+55 70101 +5580101+5580201+5590101+5600101+5600300+5600401+5610101+56 10300 +5620101+5620300+5620401+5710100+5710300+5710400+5740101+57 40102 +5740301+5740302+5740400+5750100+5750300+5750400-7700000)	2.402.480	3.116.569
010331	Dobanda de incasat,alte valori,avansuri de trezorerie (ct.5180701+5320100+ 5320200+5320300+5320400+5320500+5320600+5320800+5420100)	354.971	437.587
01035	Conturi la institutii de credit, BNR, casa in valuta (ct.5110101+5110102+ 5120102+5120402+5120502+5130102+5130202+5140102+5140202+ 5150102+5150202+5150302+5160102+5160202+5170102+5170202+ 5290102+5290202+5290302+5290902+5310402+5410102+5410202+ 5500102+5550102+5550202+5570202+5580102+5580202+5580302+ 5580303+5590102+5590202+5600102+5600103+5600402+5610102+ 5610103+5620102+5620103+5620402)	47.942	63.579
01040	Total disponibilitati si alte valori (rd.33+33.1+35+35.1)	2.805.393	3.617.735
01042	6.Cheltuieli in avans (ct.4710000)	16.999	13.614
01045	7.TOTAL ACTIVE CURENTE (rd.19+30+31+40+41+41.1+42)	28.788.006	50.916.779
01046	8.TOTAL ACTIVE (rd.15+45)	227.502.121	261.618.636
01052	1.Sume necurente - sume ce urmeaza a fi platite dupa o perioada mai mare de un an (ct.2690200+4010200+4030200+4040200+ 4050200+4280201+4620201+4620209+5090000), din care:	54.109	64.096
01054	2.Imprumuturi pe termen lung (ct.1610200+1620200+1630200+ 1640200+1650200+1660201+1660202+1660203+1660204+ 1670201+1670202+1670203+1670208+1670209-1690200)	19.673.223	18.255.027
01055	3.Provizioane (ct.1510201+1510202+1510203+1510204+1510208)	2.272.344	1.872.646
01058	TOTAL DATORII NECURENTE (rd.52+54+55)	21.999.676	20.191.769

COD	DENUMIRE INDICATORI	SOLD LA INCEPUTUL PERIOADEI	SOLD LA SFARSITUL PERIOADEI
01060	1.Datorii comerciale, avansuri si alte decontari (ct.2690100+4010100+4030100+4040100+4050100+4080000+4190000+4620101+4620109+4730109+4810101+4810102+4810103+4810900+4830000+4840000+4890201+5090000+5120800), din care:	777.442	4.123.099
01061	Datorii comerciale si avansuri (ct.4010100+4030100+4040100+4050100+4080000+4190000+4620101), din care:	706.680	4.092.328
01062	2.Datorii catre bugete (ct.4310100+4310200+4310300+4310400+4310500+4310600+4310700+4370100+4370200+4370300+4400000+4410000+4420300+4420801+4440000+4460100+4460200+4480100+4550501+4550502+4550503+4620109+4670100+4670200+4670300+4670400+4670500+4670900+4730109+4810900),din care:	1.643.355	1.780.411
010631	Contributii sociale (ct.4310100+4310200+4310300+4310400+4310500+4310600+4310700+4370100+4370200+4370300)	1.283.870	1.422.904
01071	5.Imprumuturi pe termen lung - sume ce urmeaza a fi platite in cursul exercitiului curent (ct.1610100+1620100+1630100+1640100+1650100+1660101+1660102+1660103+1660104+1670101+1670102+1670103+1670108+1670109+1680100+1680200+1680300+1680400+1680500+1680701+1680702+1680703+1680708+1680709-1690100)	1.489.557	1.762.161
01072	6.Salariile angajatilor (ct.4210000+4230000+4260000+4270100+4270300+4280101)	2.032.627	2.456.907
01073	7.Alte drepturi cuvenite altor categorii de persoane (pensii, indemnizatii de somaj, burse) (ct.4220100+4220200+4240000+4260000+4270200+4270300+4290000+4380000), din care:	118.239	152.404
01074	8.Venituri in avans (ct.4720000)	213.265	241.514
01078	10.TOTAL DATORII CURENTE (rd.60+62+65+70+71+72+73+74+75)	6.274.485	10.516.496
01079	11.TOTAL DATORII (rd.58+78)	28.274.161	30.708.265
01080	12.ACTIVE NETE = TOTAL ACTIVE - TOTAL DATORII = CAPITALURI PROPRII (rd.80=rd.46-79=rd.90)	199.227.960	230.910.371
01084	1.Rezerve, fonduri (ct.1000000+1010000+1020101+1020102+1020103+1030000+1040101+1040102+1040103+1050100+1050200+1050300+1050400+1050500+/-1060000+1060000+1320000+1330000)	191.228.849	201.397.627
01085	2.Rezultatul reportat (ct.1170000-sold creditor)		9.039.334
01086	3.Rezultat reportat (ct.1170000-sold debitor)	1.486.856	
01087	4.Rezultatul patrimonial al exercitiului (ct.1210000-sold creditor)	9.485.967	20.473.410
01090	6.TOTAL CAPITALURI PROPRII (rd.84+85-86+87-88)	199.227.960	230.910.371

Conducatorul institutiei




Conducatorul compartimentului financiar-contabil



CONTUL DE REZULTAT PATRIMONIAL

31 12 2020

pag.: 1 - lei -

COD	DENUMIRE INDICATORI	An precedent	An curent
0	TOTAL JUDETUL MURES		
02002	1.Venituri din impozite, taxe, contributiile de asigurari si alte venituri ale bugetelor (ct.7300100+7300200+7300201+7300202+7300203+7310100+7310200+7320100+7330000+7340000+7350100+7350200+7350300+7350400+7350500+7350600+7350601+7350602+7360100+7390000+7450100+7450200+7450300+7450400+7450500+7450700+7450900+7460100+7460200+7460300+7460900)	22.716.771	27.083.875
02003	2.Venituri din activitati economice (ct.7210000+7220000+7510100+7510200+/-7090000)	38.110.740	40.769.484
02004	3.Finantari, subventii, transferuri, alocatii bugetare cu destinatie speciala (ct.7510500+7710000+7720100+7720200+7740100+7740200+7750000+7760000+7780000+7790101+7790109)	13.813.221	28.044.190
02005	4.Alte venituri operationale (ct.7140000+7180000+7500000+7500100+7500200+7510300+7510400+7810200+7810300+7810401+7810402+7770000)	1.618.960	1.821.650
02006	TOTAL VENITURI OPERATIONALE (rd.02+03+04+05)	76.259.692	97.719.199
02008	1.Salarii si contributiile sociale aferente angajatilor (ct.6410000+6420000+6450100+6450200+6450300+6450400+6450500+6450600+6450700+6450800+6460000+6470000)	42.487.257	45.996.343
02009	2.Subventii si transferuri (ct.6700000+6710000+6720000+6730000+6740000+6750000+6760000+6770000+6780000+6790000)	4.235.933	4.066.513
02010	3.Stocuri, consumabile, lucrari si servicii executate de terti (ct.6010000+6020100+6020200+6020300+6020400+6020500+6020600+6020700+6020800+6020900+6030000+6060000+6070000+6080000+6090000+6100000+6110000+6120000+6130000+6140000+6220000+6230000+6240100+6240200+6260000+6270000+6280000+6290100)	12.970.553	15.178.164
02011	4.Cheltuieli de capital, amortizari si provizioane (ct.6810100+6810200+6810300+6810401+6810402+6820101+6820109+6820200+6890100+6890200)	5.781.649	10.822.367
02012	5. Alte cheltuieli operationale (ct.6350100+6540000+6580101+6580109)	364.451	397.944
02013	TOTAL CHELTUIELI OPERATIONALE (rd.08+09+10+11+12)	65.839.843	76.461.331
02015	- EXCEDENT (rd.06-rd.13)	10.419.849	21.257.868
02018	V. CHELTUIELI FINANCIARE (ct.6630000+6640000+6650100+6650200+6660000+6670000+6680000+6690000+6860300+6860400+6860800)	958.995	817.451
02021	- DEFICIT (rd.18-rd.17)	958.995	817.451
02023	- EXCEDENT (rd.15+20-16-21)	9.460.854	20.440.417
02025	VIII. VENITURI EXTRAORDINARE (ct.7910000)	25.113	33.027
02026	IX. CHELTUIELI EXTRAORDINARE (ct.6900000+6910000)		34
02028	- EXCEDENT (rd.25-rd.26)	25.113	32.993
020292	- EXCEDENT (rd.23+28-24-29)	9.485.967	20.473.410
02031	- EXCEDENT (rd.29.2-29.4)	9.485.967	20.473.410

Conducatorul institutiei




Conducatorul compartimentului financiar- contabil





SITUATIA FLUXURILOR DE TREZORERIE

31 12 2020


pag.: 1 - lei -

COD	DENUMIRE INDICATORI	Total	Casa in valuta	Alte disponibilitati
0	TOTAL JUDETUL MURES			
04002	1. Incasari	1.477.279		1.477.279
04003	2. Plati	1.467.764		1.467.764
04004	3. Numerar net din activitatea operationala (rd.02-rd.03)	9.515		9.515
04010	1. Incasari	1.354.147		1.354.147
04011	2. Plati	1.348.025		1.348.025
04012	3. Numerar net din activitatea de finantare (rd.10-rd.11)	6.122		6.122
04013	IV CRESTEREA (DESCRESTEREA) NETA DE NUMERAR SI ECHIVALENT DE NUMERAR (rd.04+rd.08+rd.12)	15.637		15.637
04014	V NUMERAR SI ECHIVALENT DE NUMERAR LA INCEPUTUL PERIOADEI	47.942		47.942
04017	VI NUMERAR SI ECHIVALENT DE NUMERAR LA FINELE PERIOADEI(rd.13+14+15-16)	63.579		63.579

Conducatorul institutiei



Conducatorul compartimentului  
financiar- contabil



Situatia activelor si datoriilor institutiilor publice  
din administratia locala  
31 12 2020

pag.: 1 - lei -


COD	DENUMIRE INDICATORI	Sold la inceputul anului	Sold la sfarsitul perioadei
0	TOTAL JUDETUL MURES		
18005	Disponibilitati in lei ale institutiilor publice locale si ale institutiilor publice de subordonare locala, la trezorerii (ct.5100000+5120101+5120501+5150101+5150103+5150500+5150600+5160101+5160301+5160302+5170101+5170301+5170302+5210100+5210300+5280000+5290201+5290301+5290400+5290901+5410101+5500101+5520000+5550101+5570101+5580101+5580201+5600101+5600300+5610101+5610300+5620101+5620300-7700000), din care:	2.402.480	3.116.569
180051	Disponibilitati in lei din imprumuturi interne si externe contractate de autoritatile administratiei publice locale (ct.5160101)		6.282
18008	Total (in baze cash) (rd.04+05)	2.402.480	3.116.569
18010	Total (in baze accrual)(rd.08+09)	2.402.480	3.116.569
18023	Alte valori (ct.5320100+5320200+5320300+5320400+5320500+5320600+5320800)	354.971	437.587
18032	Disponibilitati ale institutiilor publice locale si ale institutiilor de subordonare locala la institutiile de credit rezidente (ct.5110101+5110102+5120102+5120402+5120502+5150102+5150202+5160102+5160202+5170102+5170202+5290202+5290302+5290902+5500102+5550102+5550202+5570202+5580102+5580302+5600102+5600103+5610102+5610103+5620102+5620103), din care:	47.942	63.579
18036	Total (in baze cash) (rd.32+35)	47.942	63.579
18038	Total (in baze accrual) (rd.36+37)	47.942	63.579
18131	Actiuni necotate detinute de autoritatile locale la societati nefinanciare (ct.2600200-2960102)(S11)	538.010	538.010
18134	Total (la valoarea contabila neta (la valoarea de intrare mai putin ajustarile cumulate pentru pierderea de valoare) (rd.131+132+133)	538.010	538.010
18157	Creante comerciale necurente legale de livrari de bunuri si servicii de catre autoritatile locale sau de institutii subordonate acestora (ct.4110201+4110208+4130200+4610201-4910200-4960200) Total (rd.158+159+160+164) din care:	24.656	18.416
18158	- de la populatie(gospodariile populatiei)(S14)	24.656	18.416
18165	Creante comerciale curente legate de livrari de bunuri si servicii de catre autoritatile locale sau de institutii subordonate acestora(ct.2320000+2340000+4090101+4090102+4110101+4110108+4130100+4180000+4610101-4910100-4960100) Total(rd.166+167+168+172)din care de la:	1.469.596	1.436.067
18167	-de la societati nefinanciare (S11)	1.469.596	366
18168	-de la institutiile publice, din care: (rd.169+170+171)		1.435.701
18171	-Fonduri de securitate sociala(S1314)		1.435.701
181711	-din care: creantele unitatilor sanitare cu paturi fata de Casele de Sanatate		1.429.749
18176	1.Creante ale bugetului local (ct.4640000-4970000). Total (rd.177+178+179+183), din care:	1.693.466	2.454.031
18177	- de la gospodariile populatie (S14)	1.693.466	2.454.031
18185	Total creante (rd.176+184)	1.693.466	2.454.031
18191	Sume de primit de la Autoritatea de Certificare / Autoritatile de Management / Agentiile de Plati - FONDURI EXTERNE NERAMBURSABILE POSTADERARE (ct.4580301)	15.118.211	34.698.374

COD	DENUMIRE INDICATORI	Sold la inceputul anului	Sold la sfarsitul perioadei
18262	Credite pe termen scurt contractate de autoritatile locale si institutii din subordinea acestora (ct.1620100+1630100+1670101+1670103+ 1670109+5190101+5190102+5190106+5190180). Total (rd.263+264+265+265.1), din care acordate de:	1.489.557	1.762.161
18263	- Societati care accepta depozite, exclusiv banca centrala (S122)	1.489.557	1.762.161
18268	Total(in baze cash)(rd.262+266+267+267.1)	1.489.557	1.762.161
18275	Total (in baze accrual) (cash+dobanzi) (rd.268+274)	1.489.557	1.762.161
18286	Credite pe termen lung primite (contractate, garantate, asimilate,etc) de institutiile publice locale (ct.1620200+1630200+1670201+1670202+1670203+1670209).Total (rd.287+288+289+289.1) din care acordate de:	19.673.223	18.255.027
18287	- Societati care accepta depozite, exclusiv banca centrala (S122)	19.673.223	18.255.027
18288	Total (in baze cash)(rd.286)	19.673.223	18.255.027
18320	Datorii comerciale curente legate de livrari de bunuri si servicii (ct.4010100+4030100+ 4040100+4050100+4080000+4190000+4620101). Total (rd.321+322+326+327) din care catre:	706.680	4.092.328
18321	-Societati nefinanciare (S11)	706.680	4.092.328
18331	Datoriile institutiilor publice din administratia locala catre bugete (ct.4310100+4310200+4310300+4310400+4310500+4310600+4310700+4370100+4370200+4370300+4420300+4420801+4440000+4460100+4460200+4480100)	1.517.215	1.708.263
18332	Salariile angajatilor (ct.4210000+4230000+4260000+4270100+4270300+4280101)	2.032.627	2.456.907
18333	Alte drepturi cuvenite altor categorii de persoane (ct.4260000+4270200+4270300+4290000+4380000)	118.239	152.404
18335	Total (rd.331+332+333+334)	3.668.081	4.317.574
183421	Provizioane necurente (ct.1510201+1510202+1510203+1510204+1510208), din care:	2.272.344	1.872.646
183423	Provizioane necurente reprezentand drepturi de natura salariala stabilite in favoarea personalului din sectorul bugetar prin titluri devenite executorii (din soldul ct.1510203)	264.277	110.153

Conducatorul institutiei




Conducatorul compartimentului financiar- contabil



**DISPONIBIL DIN MIJLOACE CU DESTINATIE SPECIALA**


31 12 2020

- lei -

DENUMRE INDICATORI	COD	DISPONIBIL LA INCEPUTUL ANULUI	INCASARI	PLATI	DISPONIBIL LA SFARSITUL PERIOADEI
TOTAL JUDETUL MURES	0				
TOTAL (rd.02 la 15)	05001	82.561	151.533	48.370	185.724
- Sume primite ca donatii si sponsorizari (ct.5500101,ct.5500102/analitice distincte)	05002	35.306	136.570	43.449	128.427
- Garantii materiale retinute gestionarilor conform Legii nr.22/1969 (ct.5500101,ct.5500102/analitice distincte)	05003	47.255	14.963	4.921	57.297

Conducatorul institutiei,

Conducatorul compartimentului  
financiar-contabil





I. PLATI RESTANTE  
31 12 2020

pag. 1 - lei -

DENUMIRE INDICATORI	COD	Sold la inceputul anului	Sold la finele perioadei	
			TOTAL	Din care: aferent sumelor angajate cu prevederi bugetare
TOTAL JUDETUL MURES	0			
PLATI RESTANTE-TOTAL (rd.150+300) din care:	40001	9.067	2.445.417	2.445.417
-sub 30 de zile(rd.151+301)	40002	3.543	472.176	472.176
- peste 30 de zile (rd.152+302)	40003	5.524	1.973.241	1.973.241
PLATI RESTANTE - TOTAL SECTIUNEA DE FUNCTIONARE (rd.160+170+240+250+270+280+290) din care:	40150	9.067	1.197.558	1.197.558
-sub 30 de zile(rd.161+171+241+251+271+281+291)	40151	3.543	427.326	427.326
- peste 30 de zile (rd.162+172+242+252+272+282+292)	40152	5.524	770.232	770.232
Plati restante catre furnizori,creditori din operatii comerciale (ct.4010100,ct.4030100,ct.4620101,ct.4620109)	40160			
(rd.161+162+163+165+166) din care:		9.067	1.197.558	1.197.558
-sub 30 de zile	40161	3.543	427.326	427.326
- peste 30 de zile	40162	5.524	770.232	770.232
PLATI RESTANTE-TOTAL SECTIUNEA DEZVOLTARE (rd.310+320+330), din care:	40300		1.247.859	1.247.859
- sub 30 de zile(rd.311+321+331)	40301		44.850	44.850
- peste 30 de zile (rd.312+322+332)	40302		1.203.009	1.203.009
Plati restante catre furnizori,creditori din operatii comerciale (ct.4040100,ct.4050100,ct.4620101,ct.4620103,ct.4620109)	40310			
(rd.311+312+313+315+316),din care:			1.247.859	1.247.859
- sub 30 de zile	40311		44.850	44.850
- peste 30 de zile	40312		1.203.009	1.203.009

Conducatorul institutiei




Conducatorul compartimentului  
financiar contabil




I. PLATI RESTANTE  
-bugete locale-  
31 12 2020

pag. 2 - lei -

DENUMIRE INDICATORI	COD	Sold la inceputul anului	Sold la finele perioadei	
			TOTAL	Din care: aferent sumelor angajate cu prevederi bugetare
TOTAL JUDETUL MURES	0			
PLATI RESTANTE-TOTAL (rd.150+300) din care:	42001	9.067	2.445.417	2.445.417
-sub 30 de zile(rd.151+301)	42002	3.543	472.176	472.176
- peste 30 de zile (rd.152+302)	42003	5.524	1.973.241	1.973.241
PLATI RESTANTE - TOTAL SECTIUNEA DE FUNCTIONARE (rd.160+170+240+250+270+280+290) din care:	42150	9.067	1.197.558	1.197.558
-sub 30 de zile(rd.161+171+241+251+271+281+291)	42151	3.543	427.326	427.326
- peste 30 de zile (rd.162+172+242+252+272+282+292)	42152	5.524	770.232	770.232
Plati restante catre furnizori,creditori din operatii comerciale (ct.4010100,ct.4030100,ct.4620101,ct.4620109) (rd.161+162+163+165+166) din care:	42160	9.067	1.197.558	1.197.558
-sub 30 de zile	42161	3.543	427.326	427.326
- peste 30 de zile	42162	5.524	770.232	770.232
PLATI RESTANTE-TOTAL SECTIUNEA DEZVOLTARE (rd.310+320+330), din care:	42300		1.247.859	1.247.859
- sub 30 de zile(rd.311+321+331)	42301		44.850	44.850
- peste 30 de zile (rd.312+322+332)	42302		1.203.009	1.203.009
Plati restante catre furnizori,creditori din operatii comerciale (ct.4040100,ct.4050100,ct.4620101,ct.4620103,ct.4620109) (rd.311+312+313+315+316),din care:	42310		1.247.859	1.247.859
- sub 30 de zile	42311		44.850	44.850
- peste 30 de zile	42312		1.203.009	1.203.009

Conducatorul institutiei

Conducatorul compartimentului  
financiar contabil



**Situatia modificarilor in structura  
activelor nete/capitalurilor**

Anexa 34

31 12 2020

pag.: 1 -lei-

Denumirea elementului de capital	Cod	Sold la inceputul anului	Cresteri	Reduceri	Sold la sfarsitul anului
A	B	1	2	3	4
TOTAL JUDETUL MURES	0				
Fondul bunurilor care alcatuiesc domeniul privat al statului (ct.1020101)	25003	8.606.663			8.606.663
Fondul bunurilor care alcatuiesc domeniul public al unitatilor administrativ- teritoriale (ct.1030000)	25004	170.514.611	10.246.742	77.963	180.683.390
Fondul bunurilor care alcatuiesc domeniul privat al unitatilor administrativ- teritoriale (ct.1040101)	25005	4.476.625		1	4.476.624
Rezerve din reevaluare (ct.1050100,1050200, 1050300,1050400,1050500)	25006	7.630.950			7.630.950
Rezultatul reportat (ct.1170000 - sold creditor)	25017		9.039.334		9.039.334
Rezultatul reportat (ct.1170000 - sold debitor)	25018	1.486.856	4.261.904	5.748.760	
Rezultatul patrimonial al exercitiului (ct.1210000 - sold creditor)	25019	9.485.967	100.238.279	89.250.836	20.473.410
Total capitaluri proprii(rd.01 la 17 - rd.18+rd.19-rd.20)	25021	199.227.960			230.910.371



## Situatia acunilor/partilor sociale detinute direct/indirect de catre UAT, la operatorii economici

Nr. Crt.	Operatorul Economic la care Unitatea administrativ teritoriala este actionar direct sau indirect		Denumirea operatorului Economic	Tip operator (SRL, SA, ASO, RA, RAS)	Capitalul social al operatorului economic (lei)	Unitatea Administrativ teritoriala este actionara		Valoarea actiunilor/partilor sociale din capitalul social al operatorului economic, detinute de catre unitatea administrativ teritoriala (lei)		Pondere in Capitalul social al operatorului economic
	Cod CAEN al activitatii principale a operatorului economic	3				4	5	6	7	
1	38547405	8129	S.C. ADMINISTRATIV SERV LUDUS S.R.L.	SRL	180.000,00	Direct	180.000,00	9	10	11 = 9 / 6*100 11 = 10 / 6*100
2	10755074	3600	S.C. COMPANIA AQUASERV SA	SA	7.575.500,00	Direct	324.423,00			4,280
3	15349689	6832	S.C. PARC INDUSTRIAL SA	SA	1.445.902,00	Direct	33.587,00			2,320
<b>3 Operatorii) economic(i) la care UAT detine actiuni/parti sociale</b>					<b>Total valoare actiuni raportate la data: 31-12-2020:</b>		<b>538.010,00</b>			

## Conducatorul institutiei

## Conducatorul compartimentului financiar-contabilitate,



## Nota:

Judetul = cel din care face parte unitatea administrativ teritoriala (UAT);

col 7 = UAT este actionar direct la operatorul economic(Op.Ec): situatia in care o UAT detine in nume propriu actiuni sau parti sociale la un Op.Ec

col 8 = UAT este actionar INDIRECT la Op.Ec: situatia in care un Op.Ec, la care o UAT detine in nume propriu, integral sau majoritar, actiuni sau parti sociale,

este actionar sau detine parti societate la un alt Op.Ec;

In municipiul Bucuresti, autoritatile administratiei publice locale de la nivelul sectoarelor raporteaza operatorii economici la care administreaza/controlleaza actiuni sau parti sociale, potrivit hotararilor Consiliului General al Municipiului Bucuresti;

col 4 = Operator economic: societate comerciala la care o UAT detine actiuni sau parti sociale; regii autonome in subordinea autoritatilor administratiei publice locale (RAS).



## Situatia actiunilor/partilor sociale detinute direct/indirect de catre UAT, la operatorii economici

22-02-2021

Nr. Crt.	Operatorul Economic la care Unitatea administrativ teritoriala este actionar direct sau indirect		Tip operator (SRL, SA, ASO, RA, RAS)	Capitalul social al operatorului economic (lei)	Unitatea Administrativ teritoriala este actionara		Valoarea actiunilor/partilor sociale din capitalul social al operatorului economic, detinute de catre unitatea administrativ teritoriala (lei)		Pondere in Capitalul social al operatorului economic	
	Cod unic de identificare	Cod CAEN al activitatii principale a operatorului economic			Denumirea operatorului Economic	Direct	Indirect	Direct		Indirect
1	2	3	4	5	6	7	8	9	10	11 = 9 / 6*100 11 = 10 / 6*100
1	38547405	8129	S.C. ADMINISTRATIV SERV LUDUS S.R.L.	SRL	180.000,00	Direct	180.000,00	180.000,00	100,000	
2	10755074	3600	S.C. COMPANIA AQUASERV SA	SA	7.575.500,00	Direct	324.423,00	324.423,00	4,280	
3	15349689	6832	S.C. PARC INDUSTRIAL SA	SA	1.445.902,00	Direct	33.587,00	33.587,00	2,320	
3 Operator(i) economic(i) la care UAT detine actiuni/parti sociale				Total valoare actiuni raportate la data: 31-12-2020:			538.010,00			

Conducatorul institutiei,



Conducatorul compartimentului financiar-contabilitate,

## Nota:

Judetul = cel din care face parte unitatea administrativ teritoriala (UAT);

col 7 = UAT este actionar direct la operatorul economic(Op.Ec): situatia in care o UAT detine in nume propriu actiuni sau parti sociale la un Op.Ec

col 8 = UAT este actionar INDIRECT la Op.Ec: situatia in care un Op.Ec, la care o UAT detine in nume propriu, integral sau majoritar, actiuni sau parti sociale, este actionar sau detine parti sociale la un alt Op.Ec;

In municipiul Bucuresti, autoritatile administratiei publice locale de la nivelul sectoarelor raporteaza operatorii economici la care administreaza/controla actiuni sau parti sociale, potrivit hotararilor Consiliului General al Municipiului Bucuresti;

col 4 = Operator economic: societate comerciala la care o UAT detine actiuni sau parti sociale; regii autonome in subordinea autoritatilor administratiei publice locale (RAS).

COD	DENUMIRE INDICATORI	Total	Casa ct. 5310101	Buget de stat ct. 5200100/ 5210100/ local ct. 7700000	Buget de stat sociale ct. 5250101+ 5250102/ 5740102/ 5740101+ ct. 7700000	Buget asigurari sociale de stat ct. 5700000	Buget asigurari pentru somaj ct. 5740102/ 5740101+ ct. 7700000	Buget asigurari sociale de sanatate ct. 5710100/ 5710100/ ct. 7700000	Buget Fond pentru national ct. 5750100/ 5750100/ ct. 7700000	Buget stailui ct. 5240100/ 5240100/ ct. 7700000	Buget trezoreria ct. 5600101/ 5600101/ ct. 7700000	Buget instituti publice financiare integral ct. 7700000	Buget instituti publice financiare din integral ct. 7700000	Buget instituti publice financiare din integral ct. 7700000	Buget activitati financiare ct. 5620101/ 5620101/ ct. 7700000	Buget imprumuturi interne si externe ct. 5130101+ 5130101+ ct. 7700000	Buget imprumuturi interne si externe ct. 5140101+ 5140101+ ct. 7700000	Buget imprumuturi externe ct. 5160101+ 5160101+ ct. 7700000	Buget imprumuturi externe ct. 5150103/ 5150103/ ct. 7700000	Buget imprumuturi externe ct. 5150103/ 5150103/ ct. 7700000	Buget imprumuturi externe ct. 5150103/ 5150103/ ct. 7700000		
0	TOTAL JUDEȚUL MUREȘ																						
03002	1. Incasari	88.331.004	6.592.431																				
03003	2. Plat	75.004.971	6.592.431																				
03004	3. Numerar net din activitatea operationala	13.326.033																					
03006	1. Incasari	33.027																					
03007	2. Plat	10.895.521																					
03008	3. Numerar net din activitatea de investitii	-10.862.494																					
03011	2. Plat	1.749.450																					
03012	3. Numerar net din activitatea de finantare	-1.749.450																					
03013	IV.CRESTEREA (DESCRSTEREA) NETA DE NUMERAR SI ECHIVALENT DE NUMERAR (rd.04+rd.08+rd.12)	714.189																					
03014	V. NUMERAR SI ECHIVALENT DE NUMERAR LA INCEPUTUL ANULUI	2.402.480																					
030141	-sume recuperate/primate in excedentul anului precedent																						
030142	-sume utilizate/transferte din excedentul anului precedent																						
03015	VI.NUMERAR SI ECHIVALENT DE NUMERAR LA SFARSITUL PERIOADEI (rd.13+rd.14+rd.14.1+rd.14.2+rd.14.3)	3.116.569																					
03013	IV.CRESTEREA (DESCRSTEREA) NETA DE NUMERAR SI ECHIVALENT DE NUMERAR (rd.04+rd.08+rd.12)	-1.749.450																					
03014	V. NUMERAR SI ECHIVALENT DE NUMERAR LA INCEPUTUL ANULUI	2.402.480																					
030141	-sume recuperate/primate in excedentul anului precedent																						
030142	-sume utilizate/transferte din excedentul anului precedent																						
03015	VI.NUMERAR SI ECHIVALENT DE NUMERAR LA SFARSITUL PERIOADEI (rd.13+rd.14+rd.14.1+rd.14.2+rd.14.3)	3.116.569																					



Viza trezoreriei



Conducatorul compartimentului financiar - contabil










Situația platilor efectuate

din fonduri externe nerambursabile (FEN) postaderare (titlul 56 si titlul 58) la

31 12 2020

Denumirea sursei de finantare	Buget de stat (s 01-stat)	Buget local (s 02-local)	Bugetul asigurarilor sociale de stat (s 03-bass)	Bugetul asigurarilor pentru somaj (s 04-somaj)	Bugetul fondului national unic de asigurari sociale de sanatate (s05-sanatate)	Bugetul institutiilor publice si activitatilor finantate integral sau partial din venituri proprii (s10-local)	Bugetul fondurilor externe nerambursabile (s08-stat+asigurari+local)	Bugetul cresterii (s09-stat+local)
	01	02	03	04	05	06	07	
A								
TOTAL JUDETUL MURES								
Total plati (titlul VIII cod56+titlul X cod58) (rd.2+rd.11)		4.708.181						
Total plati (titlul X cod58)		4.708.181						
Active nefinanciare (titlul XIII)		4.708.181						

Conducatorul institutiei











Capi- tol	Sub- ra- pa/ graf	Pa- ra- Titlu	Ar- ti- col	Ali- ne- at	Denumire indicator	Prevederi bugetare initiale	Prevederi bugetare definitive	Drepturi constatate			Incasari realizate	Stingeri pe alte cai decat incasari	Drepturi constatate de incasat
								Total, din care:	din anii precedenti	din anul curent			
A					B	1	2	3=4+5	4	5	6	7	8=3-6-7
3302	28				crese	40.000	40.000	20.312		20.312	20.312		
3402					Venituri din recuperarea cheltuielilor de judecata, impunitii si despagubiri	13.000	15.000	137.794	137.554	240	15.960		121.834
3402	02				VENITURI DIN TAXE ADMINISTRATIVE, ELIBERARI PERMISE	14.000	14.000	5.564	5.564	5.564	5.564		503.864
3502	01				Taxe extrajudiciare de timbru	14.000	14.000	5.564	5.564	5.564	5.564		503.864
3502	01	02			AMENZI, PENALITATI SI CONFISCARI	654.000	639.000	919.389	337.244	582.145	415.525		503.168
3502	01	02			Venituri din amenzi si alte sanctiuni aplicate potrivit dispozitiilor legale	653.000	638.000	917.985	337.244	580.741	414.817		503.168
3502	02				Venituri din amenzi si alte sanctiuni aplicate de catre alte institutii de specialitate	653.000	638.000	917.985	337.244	580.741	414.817		503.168
3602	06				Penalitati pentru nedepunere sau depunere cu intarziere declaratiei de impozite si taxe	1.000	1.000	1.404		1.404	708		696
3702	01				DIVERSE VENITURI	117.000	134.000	142.058	17.209	124.849	119.912		22.146
3702	03				Taxe speciale	106.000	106.000	108.506	10.131	98.375	93.094		15.412
3702	04				Alte venituri	11.000	28.000	33.552	7.078	26.474	26.818		6.734
3900	02				TRANSFERURI VOLUNTARE, ALTELE DECAT SUBVENTIILE		100.000	100.000		100.000	100.000		
					Donatii si sponsorizari		100.000	100.000		100.000	100.000		
					Varsaminte din sectiunea de functionare pentru finantarea sectiunii de dezvoltare a bugetului local (cu semnul minus)	-2.713.000	-3.520.000	-3.225.788		-3.225.788	-3.225.788		
					Varsaminte din sectiunea de functionare	2.713.000	3.520.000	3.225.788		3.225.788	3.225.788		
					II. VENITURI DIN CAPITAL		15.000	29.655		29.655	29.655		

Capi- toi	Sub- ra- toi	Pa- ra- toi	Grn- pa/ Tithi	Ar- ti- col	Ali- ne- at	Denumire indicator	1	2	Drepturi constatate			6	7	Drepturi constatate de incasat
									Total, din care:	din anii precedenti	din anul curent			
A						B	3=4+5	4	5	6	7	8-3-6-7		
3902						VENITURI DIN VALORIFICAREA UNOR BUNURI								
01						Venituri din valorificarea unor bunuri ale institutiilor publice	15.000	15.000	29.655	29.655	29.655	29.655	29.655	
4100	02					IV. SUBVENTII	10.371.000	10.668.000	29.655	3.865.375	3.865.375	3.865.375	3.865.375	
4200						SUBVENTII DE LA ALTE NIVELE ALE ADMINISTRATIEI PUBLICE	10.371.000	10.668.000	3.865.375	3.865.375	3.865.375	3.865.375	3.865.375	
4202						SUBVENTII DE LA BUGETUL DE STAT	10.245.000	10.355.000	3.693.716	3.693.716	3.693.716	3.693.716	3.693.716	
34						Subventii pentru acordarea ajutorului pentru incalzirea locuintei cu lemne, carbuni, combustibili petrolieri	10.000	10.000	10.198	10.198	10.198	10.198	10.198	
4202	41					Subventii de la bugetul de stat pentru finantarea sanatatii	120.000	120.000	104.397	104.397	104.397	104.397	104.397	
4202	65					Finantarea Programului National de Dezvoltare Locala	8.500.000	8.500.000	2.978.477	2.978.477	2.978.477	2.978.477	2.978.477	
4202	69					Subventii de la bugetul de stat catre bugetele locale necesare sustinerii derularii proiectelor finantate din fonduri externe nerambursabile (FEN) postaderare, aferente perioadei de programare 2014-2020	1.615.000	1.615.000	566.833	566.833	566.833	566.833	566.833	
4202	80					Subventii de la bugetul de stat pentru decontarea cheltuielilor pentru carantina		110.000	33.811	33.811	33.811	33.811	33.811	
4302						SUBVENTII DE LA ALTE ADMINISTRATII	126.000	313.000	171.659	171.659	171.659	171.659	171.659	
20						Alte subventii primite de la administra- tia centrala pentru finantarea unor activitati	36.000	73.000	36.423	36.423	36.423	36.423	36.423	

Capi- tol	Sub- capi- tol	Pa- ra- gra- ful graf	Ar- ti- col	Ali- ne- at	Denumire indicator	Prevederi bugetare initiale	Prevederi bugetare definitive	Drepturi constatate			Incasari realizate	Stingeri pe alte cai decat incasari	Drepturi constatate de incasat
								Total, din care:	din anii precedenti	din anul curent			
A					B	1	2	3=4+5	4	5	6	7	8=3-6-7
4302	34				Sume alocate din bugetul ANCPPI pentru finantarea lucrarilor de inregistrare sistemistica din cadrul Programului national de cadastru si carte funciara	90.000	90.000	6.037		6.037	6.037		
4302	41				Sume alocate pentru cheltuielile cu alocatia de hrana si cu indemnizatia de cazare pentru personalul din serviciile sociale publice aflate in izolare preventiva la locul de munca		150.000	129.199		129.199	129.199		
4802					SUME PRIMITE DE LA UE/ALT DONATORI IN CONTUL PLATILOR EFECTUATE SI PREFINANTARI								
4802	01				AFERENTE CADRULUI FINANCIAR 2014-2020	10.251.000	10.251.000	3.701.318		3.701.318	3.701.318		
					Fondul European de Dezvoltare Regionala(FEDR)	10.251.000	10.251.000	3.701.318		3.701.318	3.701.318		
					Sume primite in contul platilor efectuate in anul curent	9.740.000	9.740.000	3.611.692		3.611.692	3.611.692		
4802	01	02			Sume primite in contul platilor efectuate in anii anteriori	511.000	511.000	89.626		89.626	89.626		



**CONTUL DE EXECUȚIE AL BUGETULUI LOCAL - VENITURI**  
**SECȚIUNEA DE FUNCȚIONARE**  
**31 12 2020**

Pag. 1 -lei-

Capi- tol	Sub- capi- tol	Pa- ra- gra- ful	Gr- pa/ Titlu col at	Ar- ti- col	Al- ne- at	Denumire indicator	A	B	1	2	Drepturi constatate		5	6	7	Drepturi constatate de incasat
											Total, din care:	din anii precedenti				
							3=4+5	4	5	6	7	8=3-6-7				
0001	02					TOTAL VENITURILE BUGET LOCAL.			28.296.000	29.648.000	28.587.899	1.693.466	26.894.433	26.133.868		2.454.031
0002						I. VENITURI CURENTE			28.040.000	29.095.000	28.267.834	1.693.466	26.574.368	25.813.803		2.454.031
0003						A. VENITURI FISCALE			27.956.000	29.757.000	28.569.413	1.125.751	27.443.662	26.887.966		1.681.447
0004						A1. IMPOZIT PE VENIT, PROFIT SI CASTIGURI DIN CAPITAL			12.691.000	12.640.000	11.944.208		11.944.208	11.944.208		
0300						A1.2 IMPOZIT PE VENIT, PROFIT SI CASTIGURI DIN CAPITAL DE LA PERSOANE FIZICE			12.691.000	12.640.000	11.944.208		11.944.208	11.944.208		
0302						IMPOZIT PE VENIT			22.000	22.000	42.563		42.563	42.563		
18						Impozitul pe veniturile din transferul proprietatilor imobiliare din patrimoniul personal			22.000	22.000	42.563		42.563	42.563		
0402						COTE SI SUME DEFALCATE DIN IMPOZITUL PE VENIT			12.669.000	12.618.000	11.901.645		11.901.645	11.901.645		
01						Cote defalcate din impozitul pe venit			10.238.000	10.215.000	9.626.348		9.626.348	9.626.348		
04						Sume alocate din cotele defalcate din impozitul pe venit pentru echilibrarea bugetelor locale			1.366.000	1.338.000	1.300.321		1.300.321	1.300.321		
05						Sume repartizate din Fondul la dispozitia Consiliului Județean			1.065.000	1.065.000	974.976		974.976	974.976		
0700	02					A3 IMPOZITE SI TAXE PE PROPRIETATE			4.383.000	4.534.000	5.022.329	539.342	4.482.987	4.238.022		784.307
0702						IMPOZITE SI TAXE PE PROPRIETATE			4.383.000	4.534.000	5.022.329	539.342	4.482.987	4.238.022		784.307
01						Impozit si taxa pe cladiri			2.488.000	2.604.000	2.773.386	218.422	2.554.964	2.423.506		349.880
						Impozit pe cladiri de la persoane fizice			1.251.000	1.396.000	1.450.304	176.973	1.273.331	1.195.022		255.282
						Impozit si taxa pe cladiri de la persoane juridice			1.237.000	1.208.000	1.323.082	41.449	1.281.633	1.228.484		94.598


Capi- tol	Sub- capi- tol	A			Denumire indicator	Prevederi bugetare initiale	Prevederi bugetare definitive	Drepturi constatate			Incasari realizate	Stingeri pe alte cai decat incasari	Drepturi constatate de incasat
		Pa- ra- graf	Gr- pa/ Titlu	Ar- ti- col				Total, din care:	din anii precedenti	din anul curent			
					<b>B</b>	<b>1</b>	<b>2</b>	<b>3=4+5</b>	<b>4</b>	<b>5</b>	<b>6</b>	<b>7</b>	<b>8-3-6-7</b>
0702	02				Impozit si taxa pe teren	1.730.000	1.750.000	2.012.841	267.362	1.745.479	1.636.367		376.474
	01				Impozit pe terenuri de la persoane fizice	705.000	725.000	901.854	170.760	731.094	660.589		241.265
	02				Impozit si taxa pe teren de la persoane juridice	654.000	654.000	675.625	37.091	638.534	614.768		60.857
	03				Impozitul pe terenul extravilan	371.000	371.000	435.362	59.511	375.851	361.010		74.352
	03				Taxe judiciare de timbru si alte taxe de timbru	139.000	154.000	207.945	49.354	158.591	155.100		52.845
	50				Alte impozite si taxe pe proprietate	26.000	26.000	28.157	4.204	23.953	23.049		5.108
1000	02				A4 IMPOZITE SI TAXE PE BUNURI SI SERVICII	7.079.000	8.780.000	9.205.793	322.533	8.883.260	8.666.083		539.710
1102	02				SUME DEFALCATE DIN TVA	5.593.000	7.224.000	7.184.683		7.184.683	7.184.683		
					Sume defalcate din taxa pe valoarea adaugata pentru finantarea cheltuielilor descentralizate la nivelul comunelor, oraselor, municipiilor, sectoarelor si Municipiului Bucuresti	2.728.000	2.971.000	2.931.683		2.931.683	2.931.683		
	05				Sume defalcate din taxa pe valoarea adaugata pentru drumuri	16.000	16.000	16.000		16.000	16.000		
	06				Sume defalcate din taxa pe valoarea adaugata pentru echilibrarea bugetelor locale	2.849.000	4.237.000	4.237.000		4.237.000	4.237.000		
1502	01				TAXE PE SERVICII SPECIFICE	1.000	1.000	589		589	589		
1602	01				Impozit pe spectacole	1.000	1.000	589		589	589		
					TAXE PE UTILIZAREA BUNURILOR, AUTORIZAREA UTILIZARII BUNURILOR SAU PE DESFASURAREA DE ACTIVITATI	1.485.000	1.555.000	2.020.521	322.533	1.697.988	1.480.811		539.710

Capi- tol	Sub- pa- ra- gra- ful	Pa- ra- gra- ful	Ar- ti- col	Ali- ne- at	Denumire indicator	Prevederi bugetare		Prevederi bugetare definitive	Drepturi constatate			Incasari realizate	Stingeri pe alte cai decat incasari	Drepturi constatate de incasat
						1	2		Total, din care:	4	5			
A						1	2	3=4+5	4	5	6	7	8=3-6-7	
B														
1602	02				Impozit pe mijloacele de transport	1.278.000	1.278.000	1.685.064	306.670	1.378.394	1.172.901			512.163
	01				Impozit pe mijloacele de transport deținute de persoane fizice*)	941.000	941.000	1.282.375	258.887	1.023.488	857.922			424.453
	02				Impozit pe mijloace de transport deținute persoane de juridice*)	337.000	337.000	402.689	47.783	354.906	314.979			87.710
	03				Taxe si tarife pentru eliberarea de licente si autorizatii de functionare	18.000	18.000	19.407	13.244	6.163	13.418			5.989
	50				Alte taxe pe utilizarea bunurilor, autorizarea utilizarii bunurilor sau pe desfasurare de activitati	189.000	259.000	316.050	2.619	313.431	294.492			21.558
1800	02				A6. ALTE IMPOZITE SI TAXE FISCALE	3.803.000	3.803.000	2.397.083	263.876	2.133.207	2.039.653			357.430
1802					ALTE IMPOZITE SI TAXE FISCALE	3.803.000	3.803.000	2.397.083	263.876	2.133.207	2.039.653			357.430
	50				Alte impozite si taxe	3.803.000	3.803.000	2.397.083	263.876	2.133.207	2.039.653			357.430
2900	02				C. VENITURI NEFISCALE	84.000	-662.000	-301.579	567.715	-869.294	-1.074.163			772.584
3000					C1. VENITURI DIN PROPRIETATE	1.271.000	1.222.000	941.127	75.708	865.419	816.387			124.740
3002					VENITURI DIN PROPRIETATE	1.271.000	1.222.000	941.127	75.708	865.419	816.387			124.740
	05				Venituri din concesiuni si inchirieri	1.271.000	1.222.000	941.127	75.708	865.419	816.387			124.740
	30				Alte venituri din concesiuni si inchirieri de catre institutiile publice	1.271.000	1.222.000	941.127	75.708	865.419	816.387			124.740
3300	02				C2. VANZARI DE BUNURI SI SERVICII	-1.187.000	-1.884.000	-1.242.706	492.007	-1.734.713	-1.890.550			647.844
3302					VENITURI DIN PRESTARI DE SERVICII SI ALTE ACTIVITATI	741.000	749.000	816.071	137.554	678.517	694.237			121.834
	08				Venituri din prestari de servicii	688.000	694.000	657.965		657.965	657.965			
	10				Contributia parintilor sau sustinatorilor legali pentru intretinerea copiilor in cresce	40.000	40.000	20.312		20.312	20.312			



Capi- tol	Sub- capi- tol	Pa- ra- gra- ful graf	Ar- ti- col	Ali- ne- at	Denumire indicator	1	2	Drepturi constatate			6	7	8=3-6-7
								Total, din care:	din ani precedenti	din anul curent			
A					B	1	2	3=4+5	4	5	6		
3302	28				Venituri din recuperarea cheltuielilor de judecata, imputatii si despagubiri	13.000	15.000	137.794	137.554	240	15.960		121.834
3402					VENITURI DIN TAXE ADMINISTRATIVE, ELIBERARI PERMISE	14.000	14.000	5.564	5.564	5.564	5.564		503.864
3502	02				Taxe extrajudiciare de timbru	14.000	14.000	5.564	5.564	5.564	5.564		503.864
	01				AMENZI, PENALITATI SI CONFISCARI	654.000	639.000	919.389	337.244	582.145	415.525		503.864
					Venituri din amenzi si alte sanctiuni aplicate potrivit dispozitiilor legale	653.000	638.000	917.985	337.244	580.741	414.817		503.168
				02	Venituri din amenzi si alte sanctiuni aplicate de catre alte institutii de specialitate	653.000	638.000	917.985	337.244	580.741	414.817		503.168
	02				Penalitati pentru nedepunere sau depunere cu intarziere declaratiei de impozite si taxe	1.000	1.000	1.404		1.404	708		696
3602	06				DIVERSE VENITURI	117.000	134.000	142.058	17.209	124.849	119.912		22.146
					Taxe speciale	106.000	106.000	108.506	10.131	98.375	93.094		15.412
	50				Alte venituri	11.000	28.000	33.552	7.078	26.474	26.818		6.734
3702					TRANSFERURI VOLUNTARE, ALTELE DECAT SUBVENTIILE	-2.713.000	-3.420.000	-3.125.788		-3.125.788	-3.125.788		
	01				Donatii si sponsorizari		100.000	100.000		100.000	100.000		
	03				Varsaminte din sectiunea de functionare pentru finantarea sectiunii de dezvoltare a bugetului local(cu semnul minus)	-2.713.000	-3.520.000	-3.225.788		-3.225.788	-3.225.788		
4100	02				IV. SUBVENTII	256.000	553.000	320.065		320.065	320.065		
4200					SUBVENTII DE LA ALTE NIVELE ALE ADMINISTRATIEI PUBLICE	256.000	553.000	320.065		320.065	320.065		

Capi-Sub- tol	Pa- ra- gra- ful	Ar- ti- col	Denumire indicator	Prevederi bugetare initiale	Prevederi bugetare definitive	Drepturi constatate			Incasari realizate	Stingeri pe alte cai decat incasari	Drepturi constatate de incasat
						Total, din care:	din anii precedenti	din anul curent			
A			B	1	2	3=4+5	4	5	6	7	8=3-6-7
4202			SUBVENTII DE LA BUGETUL DE STAT								
34			Subventii pentru acordarea ajutorului pentru incalzirea locuintei cu lemne, carbuni, combustibili petrolieri	130.000	240.000	148.406		148.406	148.406		
41			Subventii de la bugetul de stat pentru finantarea sanatatii	10.000	10.000	10.198		10.198	10.198		
80			Subventii de la bugetul de stat pentru decontarea cheltuielilor pentru carantina	120.000	120.000	104.397		104.397	104.397		
4302			SUBVENTII DE LA ALTE ADMINISTRATII								
20			Alte subventii primite de la administratia centrala pentru finantarea unor activitati	126.000	313.000	171.659		171.659	171.659		
34			Sume alocate din bugetul ANCP1 pentru finantarea lucrarilor de inregistrare sistematica din cadrul Programului national de cadastru si carte funciara	36.000	73.000	36.423		36.423	36.423		
41			Sume alocate pentru cheltuielile cu alocatia de hrana si indemnizatia de cazare pentru personalul din serviciile sociale publice aflate in izolare preventiva la locul de munca	90.000	90.000	6.037		6.037	6.037		
					150.000	129.199		129.199	129.199		




**CONTUL DE EXECUTIE AL BUGETULUI LOCAL - VENITURI**  
**SECTIUNEA DE DEZVOLTARE**  
31 12 2020

Pag. 1 -lei-

Capi- tol	Sub- capi- tol	Pa- ra- gra- ful	Ar- ti- col	Ali- ne- at	Denumire indicator	Prevederi bugetare initiale	Prevederi bugetare definitive	Drepturi constatate			Incasari realizate	Stingeri pe alte cai decat incasari	Drepturi constatate de incasat
								Total, din care:	din anii precedenti	din anul curent			
A						1	2	3=4+5			6	7	8=3-6-7
0001	02				TOTAL VENITURI-BUGET LOCAL	23.079.000	23.901.000	10.502.071	4	5	10.502.071		
0002					I. VENITURI CURENTE	2.713.000	3.520.000	3.225.788			3.225.788		
2900					C. VENITURI NEFISCALE	2.713.000	3.520.000	3.225.788			3.225.788		
3300					C2. VANZARI DE BUNURI SI SERVICII	2.713.000	3.520.000	3.225.788			3.225.788		
3702					TRANSFERURI VOLUNTARE, ALTELE DECAT SUBVENTIILE	2.713.000	3.520.000	3.225.788			3.225.788		
04					Varsaminte din sectiunea de functionare	2.713.000	3.520.000	3.225.788			3.225.788		
3900	02				II. VENITURI DIN CAPITAL		15.000	29.655			29.655		
3902					VENITURI DIN VALORIFICAREA UNOR BUNURI		15.000	29.655			29.655		
	01				Venituri din valorificarea unor bunuri ale institutiilor publice		15.000	29.655			29.655		
4100	02				IV. SUBVENTII	10.115.000	10.115.000	3.545.310			3.545.310		
4200					SUBVENTII DE LA ALTE NIVELE ALE ADMINISTRATIEI PUBLICE	10.115.000	10.115.000	3.545.310			3.545.310		
4202					SUBVENTII DE LA BUGETUL DE STAT	10.115.000	10.115.000	3.545.310			3.545.310		
65					Finantarea Programului National de Dezvoltare Locala	8.500.000	8.500.000	2.978.477			2.978.477		
69					Subventii de la bugetul de stat catre bugetele locale necesare sustinerii derularii proiectelor finantate din fonduri externe nerambursabile (FEN) postaderare, aferente perioadei de programare 2014-2020	1.615.000	1.615.000	566.833			566.833		
4802					SUME PRIMITE DE LA UE/ALTI DONATORI IN CONTUL PLATILOR EFECTUATE SI PREFINANTARI AFERENTE CADRULUI FINANCIAR 2014-2020	10.251.000	10.251.000	3.701.318			3.701.318		
	01				Fondul European de Dezvoltare Regionala(FEDR)	10.251.000	10.251.000	3.701.318			3.701.318		

Capi- tot	Sub- capi- tot	Pa- ra- tot	Gra- fi- col	Ar- pa / Titlu	Ali- ne- at	Denumire indicator	Prevederi bugetare initiale	Prevederi bugetare definitive	Drepturi constatate			Incasari realizate	Stingeri pe alte cal decat incasari	Drepturi constatate de incasat
									Total, din care:	din anii precedenti	din anul curent			
A						B	1	2	3=4+5	4	5	6	7	8=3-6-7
4802	01	01				Sume primite in contul platilor efectuate in anul curent	9.740.000	9.740.000	3.611.692		3.611.692	3.611.692		
						Sume primite in contul platilor efectuate in anii anteriori	511.000	511.000	89.626		89.626	89.626		



PLANUL DE EXECUTIE AL BUGETULUI LOCAL - CHELTUIELI  
31 12 2020

Pag. 1 - lei-

Capi- tot	Sub- capi- tot	Pa- ra- gra- ful	Gr- pa / Titlu	Ali- ne- at	Denumire indicator	Credite de angajament		Credite bugetare		Angajamente bugetare	Angajamente legale	Plati efectuate	Angajamente legale de platit	Cheltuieli efective
						initiale	definitive	initiale	definitive					
A					B	1	2	3	4	5	6	7	8=6-7	9
0					TOTAL JUDETUL MURES									
5002					TOTAL CHELTUIELI			51.551.000	53.725.000	38.800.944	38.752.233	36.760.130	1.992.103	36.937.996
5100	02				Partea I-a SERVICIIL PUBLICE GENERALE			7.579.000	7.825.000	7.163.655	7.163.655	7.010.741	152.914	7.600.763
5102	01				AUTORITATI PUBLICE SI ACTIUNI EXTERNE			6.508.000	6.771.000	6.118.010	6.118.010	5.968.403	149.607	6.246.902
	01				Autoritati executive si legislative			6.508.000	6.771.000	6.118.010	6.118.010	5.968.403	149.607	6.246.902
	03				Autoritati executive			6.508.000	6.771.000	6.118.010	6.118.010	5.968.403	149.607	6.246.902
5402					ALTE SERVICIIL PUBLICE GENERALE			544.000	500.000	491.823	491.823	488.516	3.307	492.876
	05				Fond de rezerva bugetara la dispozitia autoritatilor locale			50.000						
5402	10				Servicii publice comunitare de evidenta a persoanelor			494.000	480.000	471.902	471.902	470.518	1.384	472.955
5402	50				Alte servicii publice generale			20.000	20.000	19.921	19.921	17.998	1.923	19.921
5502					TRANZACII PRIVIND DATORIA PUBLICA SI IMPRUMUTURI			527.000	554.000	553.822	553.822	553.822		860.985
6000	02				Partea II-a APARARE, ORDINE PUBLICA SI SIGURANTA NATIONALA			2.215.000	2.269.000	2.233.381	2.233.381	2.214.083	19.298	2.261.914
6102	03				ORDINE PUBLICA SI SIGURANTA NATIONALA			2.215.000	2.269.000	2.233.381	2.233.381	2.214.083	19.298	2.261.914
	03				Ordine publica			1.403.000	1.452.000	1.438.899	1.438.899	1.429.593	9.306	1.468.359
	05				Politie comunitara			1.403.000	1.452.000	1.438.899	1.438.899	1.429.593	9.306	1.468.359
					Protectie civila si protectia contra incendiilor (protectie civila nonmilitara)			812.000	817.000	794.482	794.482	784.490	9.992	793.555
6500	02				Partea III-a CHELTUIELI SOCIAL-CULTURALE			15.394.000	16.824.000	15.207.150	15.158.438	15.076.896	81.542	17.792.451
6502					INVATAMANT			2.226.000	2.323.000	1.967.607	1.967.607	1.967.607		1.541.660
	03				Invatamant prescolar si primar			435.000	474.000	402.855	402.855	402.855		275.499
	01				Invatamant prescolar			412.000	437.000	378.677	378.677	378.677		251.321





Capi- tot	Sub- capi- tot	Pa- ra- graf	Gr- pa / Titlu	Ar- ti- col	Al- ne- at	Denumire indicator	Credite de angajament		Credite bugetare		Angajamente legale	Plati efectuate	Angajamente legale de platit	Cheltuieli efective	
							1 initiale	2 definitive	3 initiale	4 definitive					
			A			B	1	2	3	4	5	6	7	8=6-7	9
7402	06					deseurilor	1.689.000		1.689.000	1.205.000	1.164.008	1.164.008	993.195	170.813	1.052.597
8000	02					Canalizarea si tratarea apelor reziduale	275.000		275.000	275.000	193.508	193.508	155.857	37.651	119.170
8002						Partea V-a ACTIUNI ECONOMICE	14.717.000		14.717.000	15.706.000	9.924.007	9.924.007	8.905.386	1.018.621	5.801.680
						ACTIUNI GENERALE ECONOMICE, SI DE MUNCA	60.000		60.000	60.000	44.934	44.934	14.875	30.059	7.483
8002	01					Actiuni generale economice si comerciale	60.000		60.000	60.000	44.934	44.934	14.875	30.059	7.483
						Prevenire si combatere inundatii si gheturi	60.000		60.000	60.000	44.934	44.934	14.875	30.059	7.483
8302						AGRICULTURA, SILVICULTURA, SI VANATOARE	36.000		36.000	73.000	72.665	72.665	41.768	30.897	30.897
8302	03					Agricultura	36.000		36.000	73.000	72.665	72.665	41.768	30.897	30.897
						Alte cheltuieli in domeniul agriculturii	36.000		36.000	73.000	72.665	72.665	41.768	30.897	30.897
8402						TRANSPORTURI	14.621.000		14.621.000	15.373.000	9.622.582	9.622.582	8.666.037	956.545	5.610.371
						Transport rutier	14.621.000		14.621.000	15.373.000	9.622.582	9.622.582	8.666.037	956.545	5.610.371
						Drumuri si poduri	80.000		80.000	30.000	30.000	30.000	938.725	40.070	1.033.838
						Transport in comun	757.000		757.000	1.036.000	978.795	978.795	7.727.312	916.475	4.576.533
						Strazi	13.784.000		13.784.000	14.307.000	8.643.787	8.643.787	182.706	1.120	183.826
8702						ALTE ACTIUNI ECONOMICE				200.000	183.826	183.826	182.706	1.120	183.826
						Alte actiuni economice				200.000	183.826	183.826	182.706	1.120	183.826





Capi- tol	Sub- capi- tol	Pa- ra- graf	Ar- ti- col	Ali- ne- at	Denumire indicator	Credite de angajament				Angajamente legale	Plati efectuate	Angajamente legale de platit	Chef-tului efective	
						1	2	3	4					
A						1	2	3	4	5	6	7	8=6-7	9
					B									
					indemnizatii									
10	03	07			Contributia asiguratorie pentru munca				1.900		1.214	1.214		1.214
20					TITLUL II BUNURI SI SERVICII			281.000	294.300	285.238	285.238	285.238		288.224
20	01				Bunuri si servicii			10.149.000	9.842.900	8.809.132	8.809.133	7.186.639	1.622.494	8.157.014
20	01	01			Furnituri de birou			7.659.700	6.934.400	6.346.371	6.346.372	5.621.597	724.775	6.036.783
20	01	02			Materiale pentru curatenie			112.000	116.900	104.468	104.468	90.575	13.893	94.259
20	01	03			Incalziri, iluminat si forta motrica			113.000	124.000	102.015	102.015	97.344	4.671	91.912
20	01	04			Apa, canal si salubritate			1.647.000	1.546.000	1.396.835	1.396.835	1.359.487	37.348	1.329.057
20	01	05			Carburanti si lubrifianti			1.319.000	1.537.000	1.484.925	1.484.925	1.247.993	236.932	1.486.867
20	01	07			Transport			430.000	414.800	356.961	356.961	356.961		277.301
20	01	08			Posta, telecomunicatii, radio, tv, internet			62.500	49.500	29.647	29.647	29.647		28.624
20	01	09			Materiale si prestari de servicii cu caracter functional			140.200	139.200	123.365	123.365	123.342	23	121.361
20	01	30			Alte bunuri si servicii pentru intretinere si functionare			585.000	242.600	228.432	228.432	217.189	11.243	252.169
20	02				Reparatii curente			3.251.000	2.764.400	2.519.723	2.519.724	2.099.059	420.665	2.355.233
20	03				Hrana			1.059.200	1.146.700	1.085.633	1.085.633	366.346	719.287	1.062.966
20	03	01			Hrana pentru oameni			40.000	16.000	15.266	15.266	10.530	4.736	15.265
20	04				Medicamente si materiale sanitare			40.000	16.000	15.266	15.266	10.530	4.736	15.265
20	04	01			Medicamente			50.000	123.400	99.731	99.731	98.771	960	71.049
20	04	02			Materiale sanitare			4.000	3.000	1.593	1.593	1.593		1.593
20	04	04			Dezinfectanti			9.000	60.200	57.555	57.555	57.555		41.731
20	05	01			Bunuri de natura obiectelor de inventar			37.000	60.200	40.583	40.583	39.623	960	27.725
20	05	01			Uniforme si echipament			322.500	466.600	404.465	404.465	382.918	21.547	162.216
20	05	30			Alte obiecte de inventar			37.000	56.000	44.129	44.129	31.855	12.274	25.322
								285.500	410.600	360.336	360.336	351.063	9.273	136.894



Capi- tol	Sub- capi- tol	Pa- ra- graf	Gru- pa / Titlu	Ar- ti- col	Al- ne- at	Denumire indicator	Credite de angajament		Credite bugetare		Angajamente legale	Plati efectuate	Angajamente legale de platit	Cheltuieli efective	
							initiale	definitive	initiale	definitive					
A							1	2	3	4	5	6	7	8=6-7	9
B															
			40			subinprunutate	137.000		136.600	136.537		136.537		136.537	136.537
			40	03		TITLUL IV SUBVENTII	700.000		1.007.000	952.586		952.586		40.040	1.006.823
						Subventii pentru acoperirea diferentelor de pret si tarif	700.000		1.007.000	952.586		952.586		40.040	1.006.823
			50			TITLUL V FONDURI DE REZERVA	50.000								
			50	04		Fond de rezerva bugetara la dispozitia autoritatilor locale	50.000								
			51			TITLUL VI TRANSFERURI INTRE UNITATI ALE ADMINISTRATIEI PUBLICE									
			51	01		Transferuri curente	100.000		376.500	295.567		295.567		15.337	283.069
			51	01	01	Transferuri catre institutii publice	100.000		298.500	217.567		217.567		15.337	205.069
			51	01	46	Transferuri din bugetele locale pentru finantarea cheltuielilor curente din domeniul sanatatii	100.000		116.500	105.579		105.579		15.337	93.081
			51	02		Transferuri de capital			182.000	111.988		111.988			111.988
			51	02	28	Transferuri din bugetele locale pentru finantarea cheltuielilor de capital din domeniul sanatatii			78.000	78.000		78.000			78.000
			55			TITLUL VII ALTE TRANSFERURI									
			55	01		A. Transferuri interne	250.000		244.000	218.418		218.418			31.927
			55	01	42	Transferuri din bugetul local catre asociatiile de dezvoltare intercomunitare	250.000		244.000	218.418		218.418			31.927
			57			TITLUL VIII ASISTENTA SOCIALA									
			57	02		Ajutoare sociale	994.000		1.885.800	1.798.576		1.798.576			1.832.460
			57	02	01	Ajutoare sociale in numerar	994.000		1.885.800	1.798.576		1.798.576			1.832.460
							944.000		1.850.000	1.785.213		1.785.213			1.819.335

Capi- tol	Sub- capi- tol	Pa- ra- graf	Ar- ti- col	Ali- ne- at	Denumire indicator	Credite de angajament		Credite bugetare		Angajamente bugetare	Angajamente legale	Plati efectuate	Angajamente legale de platit	Cheltuieli efective
						initiale	definitive	initiale	definitive					
<b>A</b>						<b>1</b>	<b>2</b>	<b>3</b>	<b>4</b>	<b>5</b>	<b>6</b>	<b>7</b>	<b>8=6-7</b>	<b>9</b>
<b>B</b>														
57	02	02			Ajutoare sociale in natura			40.000	25.800	10.263	10.263	10.263		10.025
57	02	03			Tichete de cresa si tichete sociale pentru gradinita			10.000	10.000	3.100	3.100	3.100		3.100
58					TITLUL X PROIECTE CU FINANTARE DIN FONDURI EXTERNE NERAMBURSABILE CADRULUI FINANCIAR 2014-2020			11.747.000	11.747.000	4.708.181	4.708.181	4.708.181		
58	01				Programe din Fondul European de Dezvoltare Regionala (FEDR)			11.747.000	11.747.000	4.708.181	4.708.181	4.708.181		
58	01	01			Finantarea nationala			1.747.000	1.917.000	707.314	707.314	707.314		
58	01	02			Finantarea externa nerambursabila			9.640.000	9.440.000	3.839.278	3.839.278	3.839.278		
58	01	03			Cheltuieli neeligibile			360.000	390.000	161.589	161.589	161.589		1.137.995
59					TITLUL XI ALTE CHELTUIELI			1.449.000	1.399.000	1.137.995	1.137.995	1.137.995		1.137.995
59	01				Burse			192.000	175.000	164.374	164.374	164.374		164.374
59	11				Asociatii si fundatii			1.022.000	997.000	754.000	754.000	754.000		754.000
59	22				Actiuni cu caracter stiintific si social-cultural			35.000	20.000	12.900	12.900	12.900		12.900
59	40				Suma aferente persoanelor cu handicap neincadrate			200.000	207.000	206.721	206.721	206.721		206.721
70					CHELTUIELI DE CAPITAL			11.258.000	12.008.000	5.860.417	5.811.705	5.497.473	314.232	10.236.186
71					TITLUL XIII ACTIVE NEFINANCIARE			11.258.000	12.008.000	5.860.417	5.811.705	5.497.473	314.232	10.236.186
71	01				Active fixe			10.614.000	11.355.000	5.284.926	5.284.926	4.970.694	314.232	9.660.695
71	01	01			Constructii			9.605.000	10.150.000	4.486.589	4.486.589	4.173.830	312.759	9.155.559
71	01	02			Masini, echipamente si mijloace de transport			650.000	824.000	610.337	610.337	610.337		430.388
71	01	03			Mobilier, aparatura birou si alte active corporale			14.000	59.000	53.240	53.240	53.240		63.959

Capi- tol	Sub- capi- tol	Pa- ra- graf	Gr- pa / Titlu	Ar- ti- col	Al- ne- at	Denumire indicator	Credite de angajament		Credite bugetare		Angajamente bugetare	Angajamente legale	Plati efectuate	Angajamente legale de platit	Cheltuieli efective
							1 initiale	2 definitive	3 initiale	4 definitive					
							1	2	3	4	5	6	7	8=6-7	9
						<b>B</b>									
						Alte active fixe (inclusiv reparatii capitale)			345.000	322.000	134.760	134.760	133.287	1.473	10.789
						Reparatii capitale aferente activelor fixe			644.000	653.000	575.491	526.779	526.779		575.491
						OPERATIUNI FINANCIARE			1.241.000	1.273.000	1.272.547	1.272.547	1.272.547		313.971
						TITLUL XVII RAMBURSARI DE CREDITE			1.241.000	1.273.000	1.272.547	1.272.547	1.272.547		313.971
						Rambursari de credite interne			1.241.000	1.273.000	1.272.547	1.272.547	1.272.547		313.971
						Diferente de curs aferente datoriei publice interne									
						Rambursari de credite aferente datoriei publice interne locale			1.241.000	1.273.000	1.272.547	1.272.547	1.272.547		313.971
						PLATILEFECTUATE IN ANII PRECEDENTI SI RECUPERATE IN ANUL CURENT									
						Titlul XIX PLATI EFECTUATE IN ANII PRECEDENTI SI RECUPERATE IN ANUL CURENT					-115.649	-115.649	-115.649		
						Plati efectuate in anii precedenti si recuperate in anul curent					-115.649	-115.649	-115.649		
						Plati efectuate in anii precedenti si recuperate in anul curent (SF)					-115.649	-115.649	-115.649		
5100	02					Partea I-a SERVICII PUBLICE GENERALE			7.579.000	7.825.000	7.163.655	7.163.655	7.010.741	152.914	7.600.763
5102						AUTORITATI PUBLICE SI ACTIUNI EXTERNE			6.508.000	6.771.000	6.118.010	6.118.010	5.968.403	149.607	6.246.962
						CHELTUIELI CURENTE			6.098.000	6.197.000	5.787.837	5.787.837	5.639.703	148.134	5.779.637
						TITLUL I CHELTUIELI DE PERSONAL			4.660.000	4.650.000	4.628.225	4.628.225	4.628.225		4.655.749
						Cheltuieli salariale in bani			4.471.000	4.462.500	4.443.872	4.443.872	4.443.872		4.470.403
						Salarii de baza			4.040.000	4.031.000	4.017.358	4.017.358	4.017.358		4.044.154



Capi- tol	Sub- capi- tol	Fa- ra- graf	Ar- ti- col	Ali- ne- at	Denumire indicator	Credite de angajament		Credite bugetare		Angajamente legale	Plati efectuate	Angajamente legale de platit	Cheltuieli efective	
						1 initiale	2 definitive	3 initiale	4 definitive					
<b>A</b>						<b>1</b>	<b>2</b>	<b>3</b>	<b>4</b>	<b>5</b>	<b>6</b>	<b>7</b>	<b>8=6-7</b>	<b>9</b>
					<b>B</b>									
					internet			80.000	80.000	73.512	73.512	73.489	23	71.690
	20	01	09		Materiale si prestari de servicii cu caracter functional			5.000	5.000	4.486	4.486	4.486		4.486
	20	01	30		Alte bunuri si servicii pentru intretinere si functionare			180.000	212.000	203.418	163.672	39.746		216.846
	20	02			Reparatii curente			30.000	26.000	25.399	6.790	18.609		25.399
	20	05			Bunuri de natura obiectelor de inventar			50.000	61.000	60.670	51.397	9.273		36.807
	20	05	30		Alte obiecte de inventar			50.000	61.000	60.670	51.397	9.273		36.807
	20	06			Deplasari, detasari, transferari			6.000	3.000	2.269	2.269	2.269		2.269
	20	06	01		Deplasari interne, detasari, transferari			6.000	3.000	2.269	2.269	2.269		2.269
	20	11			Carti, publicatii si materiale documentare			4.000	2.000	1.940	1.940	1.940		1.940
	20	12			Consultanta si expertiza			127.000	127.000	73.167	66.027	7.140		73.167
	20	13			Pregatire profesionala			6.000	6.000	2.975	2.975	2.975		2.975
	20	14			Protectia muncii			50.000	50.000	48.360	21.508	26.852		48.300
	20	30			Alte cheltuieli			167.000	230.000	150.938	134.246	16.692		145.499
	20	30	01		Reclama si publicitate			52.000	53.000	53.000	45.108	7.892		47.561
	20	30	03		Prime de asigurare non-viata			15.000	15.000	3.014	3.014	3.014		3.014
	20	30	30		Alte cheltuieli cu bunuri si servicii			100.000	162.000	94.924	86.124	8.800		94.924
	58				<b>TIUL X PROIECTE CU FINANTARE DIN FONDURI EXTERNE NERAMBURSABILE</b>									
	58	01			CADRULUI FINANCIAR 2014-2020			238.000	238.000	15.424	15.424	15.424		15.424
					Programe din Fondul European de Dezvoltare Regionala (FEDR)			238.000	238.000	15.424	15.424	15.424		15.424
	58	01	01		Finantarea nationala			36.000	36.000	2.759	2.759	2.759		2.759
	58	01	02		Finantarea externa nerambursabila			202.000	202.000	12.665	12.665	12.665		12.665



Capi- tol	Sub- capi- tol	Pa- ra- graf	Gru- pa / Titlu	Ar- ti- col	Ali- ne- at	Denumire indicator	Credite de angajament		Credite bugetare		Angajamente bugetare	Angajamente legale	Plati efectuate	Angajamente legale de platit	Cheltuieli efective
							initiale	definitive	initiale	definitive					
A						B									
						1	2	3	4	5	6	7	8-6-7	9	
	59					TITLUL XI ALTE CHELTUIELI			207.000		206.721	206.721	206.721		206.721
	59		40			Sume aferente persoanelor cu handicap neincadrate			200.000		206.721	206.721	206.721		206.721
	70					CHELTUIELI DE CAPITAL			207.000		206.721	206.721	206.721		206.721
	71					TITLUL XIII ACTIVE NEFINANCIARE			410.000		378.825	378.825	377.352	1.473	467.265
	71		01			Active fixe			410.000		378.825	378.825	377.352	1.473	467.265
	71		01	01		Constructii			50.000		22.000	22.000	20.527	1.473	110.440
	71		01	02		Masini, echipamente si mijloace de transport			50.000						77.040
	71		01	03		Mobilier, aparatura birou si alte active corporale			90.000						27.563
	71		01	30		Alte active fixe (inclusiv reparatii capitale)			5.000						2.335
	71		03			Reparatii capitale aferente activelor fixe			97.000		22.000	22.000	20.527	1.473	3.502
	84					PLATI EFECTUATE IN ANII PRECEDENTI SI RECUPERATE IN ANUL CURENT			360.000		356.825	356.825	356.825		356.825
	85					Titlul XIX PLATI EFECTUATE IN ANII PRECEDENTI SI RECUPERATE					-48.652	-48.652	-48.652		-48.652
	85		01			Plati efectuate in anii precedenti si recuperate in anul curent					-48.652	-48.652	-48.652		-48.652
	85		01	01		Plati efectuate in anii precedenti si recuperate in anul curent (SF)					-48.652	-48.652	-48.652		-48.652
5402						ALTE SERVICII PUBLICE GENERALE			544.000		491.823	491.823	488.516	3.307	492.876
	01					CHELTUIELI CURENTE			544.000		491.823	491.823	488.516	3.307	492.876

Capi- tol	Sub- capi- tol	Pa- ra- gra- ful	Ar- ti- col	Ali- ne- at	Denumire indicator	Credite de angajament		Credite bugetare		Angajamente bugetare	Angajamente legale	Plati efectuate	Angajamente legale de platit	Cheltuieli efective
						initiale	definitive	initiale	definitive					
A					B									
					1	2	3	4	5	6	7	8=6-7	9	
					<b>TITLUL I CHELTUIELI DE PERSONAL</b>									
10	10	01	01		Cheltuieli salariale in bani			472.000	462.000	458.747	458.747	458.747	458.747	460.318
10	10	01	01		Salarii de baza			448.000	438.000	436.947	436.947	436.947	436.947	438.397
10	10	01	17		Indemnizatii de hrana			412.000	402.500	402.238	402.238	402.238	402.238	403.707
10	10	01	30		Alte drepturi salariale in bani			20.000	18.400	17.704	17.704	17.704	17.704	17.685
10	10	02	06		Cheltuieli salariale in natura			16.000	17.100	17.005	17.005	17.005	17.005	17.005
10	10	02	06		Vouchere de vacanta			8.000	8.000	7.250	7.250	7.250	7.250	7.250
10	10	03			Contributii			16.000	16.000	14.550	14.550	14.550	14.550	14.671
10	10	03	01		Contributii de asigurari sociale de stat			4.000	4.000	3.643	3.643	3.643	3.643	3.643
10	10	03	02		Contributii de asigurari de somaj			400	400	116	116	116	116	116
10	10	03	03		Contributii de asigurari sociale de sanatate			1.200	1.200	1.199	1.199	1.199	1.199	1.199
10	10	03	04		Contributii de asigurari pentru accidente de munca si boli profesionale			400	200	35	35	35	35	35
10	10	03	06		Contributii pentru concedii si indemnizatii				200	196	196	196	196	196
10	10	03	07		Contributia asiguratorie pentru munca			10.000	10.000	9.361	9.361	9.361	9.361	9.482
20	20	01			<b>TITLUL II BUNURI SI SERVICII</b>			22.000	38.000	33.076	33.076	29.769	3.307	32.558
20	20	01			Bunuri si servicii			17.000	17.000	13.155	13.155	11.771	1.384	12.637
20	20	01	01		Furnituri de birou			5.000	5.000	4.898	4.898	3.961	957	4.898
20	20	01	04		Apa, canal si salubritate			2.000	2.000	894	894	852	42	773
20	20	01	09		Materiale si prestari de servicii cu caracter functional			1.000	1.000	109	109	109		109
20	20	01	30		Alte bunuri si servicii pentru intretinere si functionare			9.000	9.000	7.254	7.254	6.849	405	6.857







Capi- tol	Sub- capi- tol	Pa- ra- graf	Gr- pa / Titlu	Ar- ti- col	Ali- ne- at	Denumire indicator	Credite de angajament		Credite bugetare		Angajamente legale	Plati efectuate	Angajamente legale de platit	Cheltuieli efective
							1	2	3	4				
			A			B								
			71			TITLUL XIII ACTIVE NEFINANCIARE								
			71	01		Active fixe								2.608
			71	01	02	Masini, echipamente si mijloace de transport								2.608
6500	02					Partea III-a CHELTUIELI SOCIAL-CULTURALE			15.394.000	15.207.150	15.158.438	15.076.896	81.542	17.792.451
6502						INVATAMANT			2.226.000	1.967.607	1.967.607	1.967.607		1.541.660
			01			CHELTUIELI CURENTE			2.005.000	1.725.531	1.725.531	1.725.531		1.427.283
			20			TITLUL II BUNURI SI SERVICII			1.697.000	1.471.612	1.471.612	1.471.612		1.173.602
			20	01		Bunuri si servicii			1.295.300	1.014.660	1.014.660	1.014.660		991.033
			20	01	01	Furnituri de birou			50.000	47.630	47.630	47.630		36.455
			20	01	02	Materiale pentru curatenie			68.000	68.145	68.145	68.145		60.675
			20	01	03	Incalzit, iluminat si forta motrica			640.000	589.000	510.908	510.908		499.843
			20	01	04	Apa, canal si salubritate			129.500	97.965	97.965	97.965		96.454
			20	01	05	Carburanti si lubrifianti			500	180	180	180		180
			20	01	07	Transport			55.000	40.000	24.236	24.236		23.213
			20	01	08	Posta, telecomunicatii, radio, tv, internet			51.000	42.745	42.745	42.745		42.563
			20	01	09	Materiale si prestari de servicii cu caracter functional			73.500	17.865	17.865	17.865		18.699
			20	01	30	Alte bunuri si servicii pentru intretinere si functionare			228.300	204.986	204.986	204.986		212.951
			20	02		Reparatii curente			37.200	38.037	38.037	38.037		26.283
			20	04		Medicamente si materiale sanitare			7.000	73.970	73.970	73.970		49.434
			20	04	02	Materiale sanitare			1.000	45.116	45.116	45.116		29.292
			20	04	04	Dezinfectanti			6.000	28.854	28.854	28.854		20.142
			20	05		Bunuri de natura obiectelor de inventar			187.500	285.900	254.412	254.412		19.417

Capi- tol	Sub- capi- tol	Pa- ra- graf	Ar- ti- col	Ali- ne- at	Denumire indicator	Credite de angajament		Credite bugetare		Angajamente bugetare	Angajamente legale	Plati efectuate	Angajamente legale de platit	Cheltuieli efective
						1	2	3	4					
A						1	2	3	4	5	6	7	8-6-7	9
					B									
	20	05	30		Alte obiecte de inventar			187.500	285.900	254.412	254.412	254.412	254.412	19.417
	20	06			Deplasari, detasari, transferari			23.000	18.000	9.138	9.138	9.138	9.138	9.202
	20	06	01		Deplasari interne, detasari, transferari			23.000	18.000	9.138	9.138	9.138	9.138	9.202
	20	11			Carti, publicatii si materiale documentare			4.000	4.000	3.436	3.436	3.436	3.436	500
	20	13			Pregatire profesionala			36.000	20.500	6.705	6.705	6.705	6.705	6.705
	20	14			Protectia muncii			33.000	29.600	20.379	20.379	20.379	20.379	20.153
	20	30			Alte cheltuieli			74.000	52.800	50.875	50.875	50.875	50.875	50.875
	20	30	03		Prime de asigurare non-viata			8.000						31.496
	20	30	04		Chirii			32.200	32.200	31.496	31.496	31.496	31.496	31.496
	20	30	30		Alte cheltuieli cu bunuri si servicii			33.800	20.600	19.379	19.379	19.379	19.379	19.379
	57				TITLUL VIII ASISTENTA SOCIALA			116.000	153.800	89.545	89.545	89.545	89.545	89.307
	57	02			Ajutoare sociale			116.000	153.800	89.545	89.545	89.545	89.545	89.307
	57	02	01		Ajutoare sociale in numerar			66.000	118.000	76.182	76.182	76.182	76.182	76.182
	57	02	02		Ajutoare sociale in natura			40.000	25.800	10.263	10.263	10.263	10.263	10.025
	57	02	03		Tichete de cresa si tichete sociale pentru gradinita									
	59				TITLUL XI ALTE CHELTUIELI			10.000	10.000	3.100	3.100	3.100	3.100	3.100
	59	01			Burse			192.000	175.000	164.374	164.374	164.374	164.374	164.374
	70				CHELTUIELI DE CAPITAL			192.000	175.000	164.374	164.374	164.374	164.374	164.374
	71				TITLUL XIII ACTIVE NEFINANCIARE			221.000	294.000	242.076	242.076	242.076	242.076	114.377
	71	01			Active fixe			221.000	294.000	242.076	242.076	242.076	242.076	114.377
	71	01	01		Constructii			141.000	244.000	242.076	242.076	242.076	242.076	114.377
	71	01	02		Masini, echipamente si mijloace de transport			107.000	110.000	109.959	109.959	109.959	109.959	78.380
	71	01	03		Mobilier, aparatura birou si alte			20.000	80.000	78.877	78.877	78.877	78.877	13.203

Capi- tol	Sub- capi- tol	Pa- ra- graf	Gru- pa / Titlu	Ar- ti- col	Ali- ne- at	Denumire indicator	Credite de angajament		Credite bugetare		Angajamente bugetare	Angajamente legale	Plati efectuate	Angajamente legale de platit	Cheltuieli efective
							initiale	definitive	initiale	definitive					
A						B	1	2	3	4	5	6	7	8=6-7	9
						active corporale			14.000	54.000	53.240	53.240	53.240		22.467
						Alte active fixe (inclusiv reparatii capitale)									327
						Reparatii capitale aferente activelor fixe			80.000	50.000					
						SANATATE			1.715.000	1.945.000	1.645.692	1.645.692	1.644.457	1.235	1.815.271
						CHELTUIELI CURENTE			1.542.000	1.772.000	1.473.145	1.473.145	1.471.910	1.235	1.473.464
						TITLUL I CHELTUIELI DE PERSONAL			638.000	604.000	595.187	595.187	595.187		595.878
						Cheltuieli salariale in bani			612.000	578.000	572.232	572.232	572.232		576.700
						Salarii de baza			520.000	489.000	485.699	485.699	485.699		489.997
						Sporuri pentru conditii de munca			60.000	64.000	62.246	62.246	62.246		62.266
						Indemnizatii de hrana			32.000	25.000	24.287	24.287	24.287		24.437
						Cheltuieli salariale in natura			11.000	11.000	10.200	10.200	10.200		10.200
						Vouchere de vacanta			11.000	11.000	10.200	10.200	10.200		10.200
						Contributii			15.000	15.000	12.755	12.755	12.755		12.978
						Contributia asiguratorie pentru munca			15.000	15.000	12.755	12.755	12.755		12.978
						TITLUL II BUNURI SI SERVICII			28.000	32.000	21.970	21.970	20.735	1.235	17.598
						Bunuri si servicii			15.000	15.000	9.396	9.396	8.161	1.235	9.039
						Furnituri de birou			2.000	2.000	281	281	281		281
						Material pentru curatenie			2.000	2.000	287	287	287		287
						Transport			1.000	1.100	595	595	595		595
						Alte bunuri si servicii pentru intretinere si functionare			10.000	9.900	8.233	8.233	6.998	1.235	7.876
						Medicamente si materiale sanitare			11.000	11.000	8.083	8.083	8.083		8.083
						Medicamente			3.000	3.000	1.593	1.593	1.593		1.593
						Material sanitare			6.000	6.000	5.471	5.471	5.471		5.471



Capi- tol	Sub- capitol graf	Pa- ra- graf	Gru- pa/ Titlu	Ar- ti- col	Al- ne- at	Denumire indicator	Credite de angajament		Credite bugetare		Angajamente bugetare	Angajamente legale	Plati efectuate	Angajamente legale de platit	Cheltuieli efective
							initiale	definitive	initiale	definitive					
A						B	1	2	3	4	5	6	7	8=6-7	9
	20	04	04			Dezinfectanti			2.000	2.000	1.019	1.019	1.019		1.019
	20	05				Bunuri de natura obiectelor de inventar			1.000	5.200	4.104	4.104	4.104		89
	20	05	30			Alte obiecte de inventar			1.000	5.200	4.104	4.104	4.104		89
	20	06				Deplasari, detasari, transferari			1.000	800	387	387	387		387
	20	06	01			Deplasari interne, detasari, transferari			1.000	800	387	387	387		387
	51					TITLUL VI TRANSFERURI INTRE UNITATI ALE									
	51	01				ADMINISTRATIEI PUBLICE				260.000	189.988	189.988	189.988		189.988
	51	01	46			Transferuri curente				182.000	111.988	111.988	111.988		111.988
						Transferuri din bugetele locale pentru									
						finantarea cheltuielilor curente din									
						domeniul sanatatii				182.000	111.988	111.988	111.988		111.988
	51	02				Transferuri de capital				78.000	78.000	78.000	78.000		78.000
	51	02	28			Transferuri din bugetele locale pentru									
						finantarea cheltuielilor de capital									
						din domeniul sanatatii				78.000	78.000	78.000	78.000		78.000
	59					TITLUL XI ALTE CHELTUIELI				876.000	666.000	666.000	666.000		666.000
	59	11				Asociatii si fundatii				876.000	666.000	666.000	666.000		666.000
	70					CHELTUIELI DE CAPITAL									
	71					TITLUL XIII ACTIVE NEFINANCIARE									
	71	01				Active fixe									
	71	01	01			Constructii									
	71	01	02			Masini, echipamente si mijloace de									
						transport									
	79					OPERATIUNI FINANCIARE				173.000	172.547	172.547	172.547		172.547
	81					TITLUL XVII RAMBURSARI DE CREDITE				173.000	172.547	172.547	172.547		172.547
	81	02				Rambursari de credite interne				173.000	172.547	172.547	172.547		172.547







Capi- tol	Sub- capi- tol	Pa- ra- graf	Gru- pa / Titlu	Ar- ti- col	Ali- ne- at	Denumire indicator	Credite de angajament		Credite bugetare		Angajamente bugetare	Angajamente legale	Plati efectuate	Angajamente legale de platit	Cheltuieli efective
							initiale	definitive	initiale	definitive					
A							1	2	3	4	5	6	7	8-6-7	9
-6802						B	fixe			204.000	221.000	218.666	169.954	169.954	218.666
							ASIGURARI SI ASISTENTA SOCIALA			3.025.000	4.248.000	3.891.054	3.891.054	3.891.054	3.909.929
							CHELTUIELI CURENTE			3.025.000	4.248.000	3.891.054	3.891.054	3.891.054	3.909.139
							TITLUL I CHELTUIELI DE PERSONAL			1.715.000	2.087.000	2.071.894	2.071.894	2.071.894	2.078.241
							Cheltuieli salariale in bani			1.642.600	2.009.800	1.998.062	1.998.062	1.998.062	2.004.199
							Salarii de baza			1.439.000	1.770.500	1.768.240	1.768.240	1.768.240	1.775.499
							Sporuri pentru conditii de munca			61.600	53.200	51.133	51.133	51.133	50.862
							Indemnizatii de hrana			135.000	176.000	168.937	168.937	168.937	168.086
							Alte drepturi salariale in bani			7.000	10.100	9.752	9.752	9.752	9.752
							Cheltuieli salariale in natura			29.000	26.600	26.100	26.100	26.100	26.100
							Vouchere de vacanta			29.000	26.600	26.100	26.100	26.100	26.100
							Contributii			43.400	50.600	47.732	47.732	47.732	47.942
							Contributii de asigurari sociale de stat			2.800	2.300	2.131	2.131	2.131	2.131
							Contributii de asigurari de somaj			600	500	68	68	68	68
							Contributii de asigurari sociale de sanatate			500	900	702	702	702	702
							Contributii de asigurari pentru accidente de munca si boli profesionale			500	600	20	20	20	20
							Contributii pentru concedii si indemnizatii				300	115	115	115	115
							Contributia asiguratorie pentru munca			39.000	46.000	44.696	44.696	44.696	44.906
							TITLUL II BUNURI SI SERVICII			112.000	109.500	76.284	76.284	76.284	10.901
							Bunuri si servicii			55.900	63.900	50.272	50.272	50.272	5.205
							Furnituri de birou			5.000	6.700	5.213	5.213	5.213	579
							Materialie pentru curatenie			4.500	5.500	4.740	4.740	4.740	4.740

Capi- tol	Sub- capi- tol	Pa- ra- graf	Ar- ti- col	Ali- ne- at	Denumire indicator	Credite de angajament		Credite bugetare		Angajamente bugetare	Angajamente legale	Plati efectuate	Angajamente legale de platit	Cheltuieli efective
						initiale	definitive	initiale	definitive					
A						1	2	3	4	5	6	7	8=6-7	9
B														
20	01	03			Incalzit, iluminat si forta motrica			20.000	20.000	15.868	15.868	14.326	1.542	15.868
20	01	04			Apa, canal si salubritate			6.000	6.000	2.251	2.251	2.066	185	2.232
20	01	05			Carburanti si lubrifianti			10.000	11.300	9.735	9.735	9.735		4.632
20	01	07			Transport			1.500	1.500	997	997	997		997
20	01	08			Posta, telecomunicatii, radio, tv, internet			200	200	86	86	86		86
20	01	30			Alte bunuri si servicii pentru intretinere si functionare			8.700	12.700	11.382	11.382	9.982	1.400	10.396
20	02				Reparatii curente			4.000	4.000					
20	03				Hrana			40.000	16.000	15.266	15.266	10.530	4.736	15.265
20	03	01			Hrana pentru oameni			40.000	16.000	15.266	15.266	10.530	4.736	15.265
20	04				Medicamente si materiale sanitare			5.000	7.000	5.414	5.414	4.454	960	3.427
20	04	01			Medicamente			1.000	1.000	1.076	1.076	1.076		1.076
20	04	02			Materiale sanitare			1.000	2.000	1.076	1.076	1.076		1.076
20	04	04			Dezinfectanti			3.000	5.000	4.338	4.338	3.378	960	2.351
20	05				Bunuri de natura obiectelor de inventar			4.000	5.000	690	690	690		690
20	05	01			Uniforme si echipament			2.000	2.000	690	690	690		690
20	05	30			Alte obiecte de inventar			2.000	3.000	690	690	690		690
20	06				Deplasari, detasari, transferari			1.100	1.100					
20	06	01			Deplasari interne, detasari, transferari			1.100	1.100					
20	13				Pregatire profesionala			1.000	1.000	300	300	300		300
20	30				Alte cheltuieli			1.000	11.500	4.342	4.342	4.342		4.342
20	30	03			Prime de asigurare non-viata			1.000	1.500	1.240	1.240	1.240		1.240
20	30	04			Chirii				10.000	3.102	3.102	3.102		3.102
51					TITLUL VI TRANSFERURI INTRE UNITATI ALE ADMINISTRATIEI PUBLICE			20.000	19.500	19.380	19.380	17.760	1.620	19.380

Capi- tol	Sub- capi- tol	Pa- ra- graf	Gru- pa / Titlu	Ar- ti- col	Ali- ne- at	Denumire indicator	Credite de angajament		Credite bugetare		Angajamente legale	Plati efectuate	Angajamente legale de platit	Cheltuieli efective	
							initiale	definitive	initiale	definitive					
A							1	2	3	4	5	6	7	8=6-7	9
B															
			51	01		Transferiri curente			20.000	19.500	19.380	17.760	1.620	19.380	
			51	01	01	Transferiri catre institutiile publice			20.000	19.500	19.380	17.760	1.620	19.380	
			57			TITLUL VIII ASISTENTA SOCIALA			878.000	1.732.000	1.709.031	1.709.031		1.743.153	
			57	02		Ajutoare sociale			878.000	1.732.000	1.709.031	1.709.031		1.743.153	
			57	02	01	Ajutoare sociale in numerar			878.000	1.732.000	1.709.031	1.709.031		1.743.153	
			58			TITLUL X PROIECTE CU FINANTARE DIN FONDURI EXTERNE NERAMBURSABILE CADRULUI FINANCIAR 2014-2020			300.000	300.000	14.465	14.465		14.465	
			58	01		Programe din Fondul European de Dezvoltare Regionala (FEDR)			300.000	300.000	14.465	14.465		14.465	
			58	01	01	Finantarea nationala			45.000	45.000					
			58	01	02	Finantarea externa nerambursabila			205.000	205.000					
			58	01	03	Cheltuieli neeligibile			50.000	50.000	14.465	14.465		14.465	
			70			CHELTUIELI DE CAPITAL								790	
			71			TITLUL XIII ACTIVE NEFINANCIARE								790	
			71	01		Active fixe								790	
			71	01	02	Masini, echipamente si mijloace de transport								790	
7000	02					Partea IV-a SERVICII SI DEZVOLTARE PUBLICA, LOCUINTE, MEDIU SI APE			11.646.000	11.101.000	4.272.751	3.553.024	719.728	3.481.188	
7002						LOCUINTE, SERVICII SI DEZVOLTARE PUBLICA CHELTUIELI CURENTE			8.305.000	8.100.000	1.437.665	1.228.383	209.283	1.043.032	
			01			CHELTUIELI CURENTE			7.958.000	7.816.000	1.239.409	1.090.127	209.283	936.629	
			10			TITLUL I CHELTUIELI DE PERSONAL			276.000	268.000	265.424	265.424		268.786	
			10	01		Cheltuieli salariale in bani			264.000	256.000	253.912	253.912		257.200	
			10	01	01	Salarii de baza			248.000	240.000	239.397	239.397		242.685	
			10	01	17	Indemnizatii de hrana			16.000	16.000	14.515	14.515		14.515	

Capi- tol	Sub- capi- tol	Pa- ra- graf	Gr- pa / Titlu	Ar- ti- col	Ali- ne- at	Denumire indicator	Credite de angajament		Credite bugetare		Angajamente bugetare	Angajamente legale	Plati efectuate	Angajamente legale de platit	Cheltuieli efective
							initiale	definitive	initiale	definitive					
A							1	2	3	4	5	6	7	8-6-7	9
B															
	10	02				Cheltuieli salariale in natura			6.000	6.000	5.800	5.800	5.800	5.800	5.800
	10	02	06			Vouchere de vacanta			6.000	6.000	5.800	5.800	5.800	5.800	5.800
	10	03				Contributii			6.000	6.000	5.712	5.712	5.712	5.712	5.786
	10	03	07			Contributia asiguratorie pentru munca			6.000	6.000	5.712	5.712	5.712	5.712	5.786
	20					TITLUL II BUNURI SI SERVICII			884.000	739.000	602.641	602.642	407.076	195.566	562.215
	20	01				Bunuri si servicii			592.500	577.500	515.035	515.036	389.028	126.008	474.609
	20	01	01			Furnituri de birou			1.000	1.000					
	20	01	03			Incalzit, iluminat si forta motrica			355.000	298.000	295.151	295.151	277.015	18.136	276.975
	20	01	04			Apa, canal si salubritate			1.000	1.000	832	832	804	28	615
	20	01	05			Carburanti si lubrifianti			10.000	10.000	4.867	4.867	4.867		2.714
	20	01	30			Alte bunuri si servicii pentru intretinere si functionare			225.500	267.500	214.185	214.186	106.342	107.844	194.305
	20	02				Reparatii curente			26.000	26.000	13.701	13.701	11.546	2.155	13.701
	20	06				Deplasari, detasari, transferari			500	500					
	20	06	01			Deplasari interne, detasari, transferari			500	500					
	20	30				Alte cheltuieli			265.000	135.000	73.905	73.905	6.502	67.403	73.905
	20	30	03			Prime de asigurare non-viata			15.000	15.000	328	328	328		328
	20	30	30			Alte cheltuieli cu bunuri si servicii			250.000	120.000	73.577	73.577	6.174	67.408	73.577
	51					TITLUL VI TRANSFERURI INTRE UNITATI ALE ADMINISTRATIEI PUBLICE									
	51	01				Transferuri curente			70.000	87.000	86.199	86.199	72.482	13.717	73.701
	51	01	01			Transferuri catre institutiile publice			70.000	87.000	86.199	86.199	72.482	13.717	73.701
	55					TITLUL VII ALTE TRANSFERURI			70.000	87.000	86.199	86.199	72.482	13.717	73.701
	55	01				A. Transferuri interne			250.000	244.000	218.418	218.418	218.418		31.927
	55	01	42			Transferuri din bugetul local catre asociatiile de dezvoltare intercomuni-			250.000	244.000	218.418	218.418	218.418		31.927






Capi- tol	Sub- capi- tol	Pa- ra- graf	Gru- pa / Titlu	Ar- ti- col	Ali- ne- at	Denumire indicator	Credite de angajament		Credite bugetare		Angajamente legale	Plati efectuate	Angajamente legale de platit	Cheltuieli efective
							1	2	3	4				
			A			B								
			20	04		Medicamente si materiale sanitare			7.000	13.000	5.892	5.892	5.892	5.892
			20	04	02	Materiale sanitare			1.000	7.000	5.892	5.892	5.892	5.892
			20	04	04	Dezinfectanti			6.000	6.000				
			20	05		Bunuri de natura obiectelor de inventar			15.000	15.000	10.044	10.044	10.044	10.044
			20	05	30	Alte obiecte de inventar			15.000	15.000	10.044	10.044	10.044	10.044
			70			CHELTUIELI DE CAPITAL			363.000	516.000	407.366	289.743	117.623	122.805
			71			TITLUL XIII ACTIVE NEFINANCIARE			363.000	516.000	407.366	289.743	117.623	122.805
			71	01		Active fixe			363.000	516.000	407.366	289.743	117.623	122.805
			71	01	01	Constructii			363.000	516.000	407.366	289.743	117.623	122.805
			71	01	30	Alte active fixe			345.000	498.000	407.366	289.743	117.623	122.805
						(inclusiv reparatii capitale)			18.000	18.000				
8000	02					Partea V-a. ACTIVITATI ECONOMICE			14.717.000	15.706.000	9.924.007	8.905.386	1.018.621	5.801.680
8002						ACTIUNI GENERALE ECONOMICE,								
			01			SI DE MUNCA			60.000	60.000	44.934	14.875	30.059	7.483
			01			CHELTUIELI CURENTE			60.000	60.000	44.934	14.875	30.059	7.483
			20			TITLUL II BUNURI SI SERVICII			60.000	60.000	44.934	14.875	30.059	7.483
			20	23		Prevenirea si combaterea inundatiilor si			60.000	60.000	44.934	14.875	30.059	7.483
						ingheturilor			60.000	60.000	44.934	14.875	30.059	7.483
8302						AGRICULTURA, SILVICULTURA,								
						SI VANATOARE			36.000	73.000	72.665	41.768	30.897	30.897
			70			CHELTUIELI DE CAPITAL			36.000	73.000	72.665	41.768	30.897	30.897
			71			TITLUL XIII ACTIVE NEFINANCIARE			36.000	73.000	72.665	41.768	30.897	30.897
			71	01		Active fixe			36.000	73.000	72.665	41.768	30.897	30.897
			71	01	01	Constructii			36.000	73.000	72.665	41.768	30.897	30.897
8402						TRANSPORTURI			14.621.000	15.373.000	9.622.582	8.666.037	956.545	5.610.371
			01			CHELTUIELI CURENTE			4.291.000	4.695.000	4.455.607	3.663.301	792.306	4.459.085





Capi- tot	Sub- capi- tot	Pa- ra- gra- f	Ar- ti- col	Ali- ne- at	Denumire indicator	Credite de angajament		Credite bugetare		Angajamente bugetare	Angajamente legale	Plati efectuate	Angajamente legale de platit	Cheltuieli efective
						initiale	definitive	initiale	definitive					
A					B	1	2	3	4	5	6	7	8-6-7	9
			71	01	30	Alte active fixe (inclusiv reparatii capitale)			97.000	17.000				
			79			OPERATIUNI FINANCIARE			1.100.000	1.100.000	1.100.000	1.100.000		
			81			TITLUL XVII RAMBURSARI DE CREDITE			1.068.000	1.100.000	1.100.000	1.100.000		
			81	02		Rambursari de credite interne			1.068.000	1.100.000	1.100.000	1.100.000		
			81	02	05	Rambursari de credite aferente datoriei publice interne locale			1.068.000	1.100.000	1.100.000	1.100.000		
			84			TITLUL XV PLATI EFECTUATE IN ANII PRECEDENTI SI RECUPERATE IN ANUL CURENT					-66.997	-66.997		
			85			Titlul XIX PLATI EFECTUATE IN ANII PRECEDENTI SI RECUPERATE IN ANUL CURENT					-66.997	-66.997		
			85	01		Plati efectuate in anii precedenti si recuperate in anul curent					-66.997	-66.997		
			85	01	01	Plati efectuate in anii precedenti si recuperate in anul curent (SF)					-66.997	-66.997		
8702			01			ALTE ACTIUNI ECONOMICE			200.000	200.000	183.826	182.706	1.120	183.826
			20			CHELTUIELI CURENTE			200.000	200.000	183.826	182.706	1.120	183.826
			20	30		TITLUL II BUNURI SI SERVICII			200.000	200.000	183.826	182.706	1.120	183.826
			20	30		Alte cheltuieli			200.000	200.000	183.826	182.706	1.120	183.826
			20	30	30	Alte cheltuieli cu bunuri si servicii			200.000	200.000	183.826	182.706	1.120	183.826



Conducatorul institutiei

Conducatorul compartimentului  
financiar-contabil





Capi- tol	Pa- ra- graf	Gru- pa / Titlu	Ar- ti- col	Ali- ne- at	Denumire indicator	Credite de angajament		Credite bugetare		Angajamente bugetare	Angajamente legale	Plati efectuate	Angajamente legale de platit	Cheltuieli efective
						initiale	definitive	initiale	definitive					
A						1	2	3	4	5	6	7	8=6-7	9
B														
	20	06	01		Deplasari interne, detasari, transferari			28.400		12.099	12.099	12.099		12.163
	20	11			Carti, publicatii si materiale documentare			9.000		7.375	7.375	7.375		3.013
	20	12			Consultanta si expertiza			127.000		73.167	73.167	66.027	7.140	73.167
	20	13			Pregatire profesionala			48.000		9.980	9.980	9.980		9.980
	20	14			Protectia muncii			83.000		68.739	68.739	41.887	26.852	68.453
	20	23			Prevenirea si combaterea inundatiilor si ingheturilor			60.000		44.934	44.934	14.875	30.059	7.483
	20	24			Comisioane si alte costuri aferente imprumuturilor			50.000		76.918	76.918	76.918		75.461
	20	24	02		Comisioane si alte costuri aferente imprumuturilor interne			50.000		76.918	76.918	76.918		75.461
	20	30			Alte cheltuieli			603.000		564.454	564.454	477.316	87.138	559.015
	20	30	01		Reclama si publicitate			52.000		53.000	53.000	45.108	7.892	47.561
	20	30	03		Prime de asigurare non-viata			80.000		38.272	38.272	38.272		38.272
	20	30	04		Chirii			32.200		34.598	34.598	34.598		34.598
	20	30	30		Alte cheltuieli cu bunuri si servicii			438.800		438.584	438.584	359.338	79.246	438.584
	30				TITLUL III DOBANZI			477.000		476.904	476.904	476.904		471.553
	30	01			Dobanzi aferente datoriei publice interne			340.000		340.367	340.367	340.367		335.016
	30	01	01		Dobanzi aferente datoriei publice interne directe			340.000		340.367	340.367	340.367		335.016
	30	02			Dobanzi aferente datoriei publice externe			137.000		136.537	136.537	136.537		136.537
	30	02	03		Dobanzi aferente creditelor externe garantate si/sau directe subimprumutate			137.000		136.537	136.537	136.537		136.537



Capi- tol	Sub- pa- ra- gra- f	Pa- ra- gra- f	Ar- ti- col	Ali- ne- at	Denumire indicator	Credite de angajament			Credite bugetare		Angajamente legale	Plati efectuate	Angajamente legale de platit	Cheltuieli efective
						1	2	3	4	5				
<b>A</b>						<b>1</b>	<b>2</b>	<b>3</b>	<b>4</b>	<b>5</b>	<b>6</b>	<b>7</b>	<b>8=6-7</b>	<b>9</b>
40					<b>B</b>									
	40	03			TITLUL IV SUBVENTII			700.000	1.007.000	952.586	952.586	912.546	40.040	1.006.823
					Subventii pentru acoperirea diferentelor de pret si tarif									
	50				TITLUL V FONDURI DE REZERVA			700.000	1.007.000	952.586	952.586	912.546	40.040	1.006.823
					Fond de rezerva bugetara la dispozitia autoritatilor locale			50.000						
	51				TITLUL VI TRANSFERURI INTRE UNITATI ALE ADMINISTRATIEI PUBLICE									
					Transferuri curente			100.000	298.500	217.567	217.567	202.230	15.337	205.069
	51	01	01		Transferuri catre institutii publice			100.000	298.500	217.567	217.567	202.230	15.337	205.069
					Transferuri din bugetele locale pentru finantarea cheltuielilor curente din domeniul sanatatii			100.000	116.500	105.579	105.579	90.242	15.337	93.081
	57				TITLUL VIII ASISTENTA SOCIALA									
					Ajutoare sociale			994.000	1.885.800	1.119.988	1.119.988	1.119.988		1.119.988
	57	02			Ajutoare sociale in numerar			994.000	1.885.800	1.798.576	1.798.576	1.798.576		1.832.460
					Ajutoare sociale in natura			944.000	1.850.000	1.798.576	1.798.576	1.798.576		1.832.460
	57	02	03		Tichete de cresa si tichete sociale pentru gradinita			40.000	25.800	10.263	10.263	10.263		1.819.335
					TITLUL XI ALTE CHELTUIELI									
	59				Burse			10.000	10.000	3.100	3.100	3.100		3.100
					Asociatii si fundatii			1.449.000	1.399.000	1.137.995	1.137.995	1.137.995		1.137.995
	59	11			Actiuni cu caracter stiintific si social-cultural			192.000	175.000	164.374	164.374	164.374		164.374
					Sume aferente persoanelor cu handicap neincadrate			1.022.000	997.000	754.000	754.000	754.000		754.000
	59	40						35.000	20.000	12.900	12.900	12.900		12.900
								200.000	207.000	206.721	206.721	206.721		206.721

Capi- tol	Sub- pa- ra- graf	Pa- ra- ti- col	Ar- ti- col	Al- ne- at	Denumire indicator	Credite de angajament		Credite bugetare		Angajamente bugetare	Angajamente legale	Plati efectuate	Angajamente legale de platit	Cheltuieli efective					
						initiale	definitive	initiale	definitive										
A					B					1	2	3	4	5	6	7	8=6-7	9	
	79				OPERATIUNI FINANCIARE														
	81				TITLUL XVII RAMBURSARI DE CREDITE			1.241.000	1.273.000	1.272.547	1.272.547	1.272.547	1.272.547	1.272.547	1.272.547				313.971
	81	02			Rambursari de credite interne			1.241.000	1.273.000	1.272.547	1.272.547	1.272.547	1.272.547	1.272.547	1.272.547				313.971
	81	02	02		Diferente de curs aferente datoriei publice interne			1.241.000	1.273.000	1.272.547	1.272.547	1.272.547	1.272.547	1.272.547	1.272.547				313.971
	81	02	05		Rambursari de credite aferente datoriei publice interne locale			1.241.000	1.273.000	1.272.547	1.272.547	1.272.547	1.272.547	1.272.547	1.272.547				313.971
	84				PLATI EFECTUATE IN ANII PRECEDENTI SI RECUPERATE IN ANUL CURENT														
	85				Titlul XIX PLATI EFECTUATE IN ANII PRECEDENTI SI RECUPERATE IN ANUL CURENT														
	85	01			Plati efectuate in anii precedenti si recuperate in anul curent														
	85	01	01		Plati efectuate in anii precedenti si recuperate in anul curent (SF)														
5100	02				Partea I-a SERVICII PUBLICE GENERALE			6.931.000	7.013.000	6.769.406	6.769.406	6.617.965	6.769.406	6.617.965	6.617.965				7.133.498
5102					AUTORITATI PUBLICE SI ACTIUNI EXTERNE			5.860.000	5.959.000	5.723.761	5.723.761	5.575.627	5.723.761	5.575.627	5.575.627				5.779.637
	01				CHELTUIELI CURENTE			5.860.000	5.959.000	5.723.761	5.723.761	5.575.627	5.723.761	5.575.627	5.575.627				5.779.637
	10				TITLUL I CHELTUIELI DE PERSONAL			4.660.000	4.650.000	4.628.225	4.628.225	4.628.225	4.628.225	4.628.225	4.628.225				4.655.749
	10	01			Cheltuieli salariale in bani			4.471.000	4.462.500	4.443.872	4.443.872	4.443.872	4.443.872	4.443.872	4.443.872				4.470.403
	10	01	01		Salarii de baza			4.040.000	4.031.000	4.017.358	4.017.358	4.017.358	4.017.358	4.017.358	4.017.358				4.044.154
	10	01	12		Indemnizatii platite unor persoane din afara unitatii			230.000	203.000	202.176	202.176	202.176	202.176	202.176	202.176				203.424
	10	01	13		Drepturi de delegare			1.000	1.000										
	10	01	17		Indemnizatii de hrana			170.000	178.000	175.425	175.425	175.425	175.425	175.425	175.425				173.912







Capi- tol	Sub- capi- tol	Pa- ra- graf	Gru- pa / Titlu	Ar- ti- col	Ali- ne- at	Denumire indicator	Credite de angajament		Credite bugetare		Angajamente bugetare	Angajamente legale	Plati efectuate	Angajamente legale de platit	Cheltuieli efective
							initiale	definitive	initiale	definitive					
A						B	1	2	3	4	5	6	7	8-6-7	9
						caracter functional					109	109	109		109
	20	01	30			Alte bunuri si servicii pentru intretinere si functionare			1.000	1.000					
	20	05	30			Bunuri de natura obiectelor de inventar			9.000	9.000	7.254		6.849	405	6.857
	20	05	30			Alte obiecte de inventar			2.000	1.000					
	20	06				Deplasari, detasari, transferari			2.000	1.000					
	20	06	01			Deplasari interne, detasari, transferari			1.000						
	20	13				Pregatire profesionala			1.000						
	20	30				Alte cheltuieli			2.000						
	20	30	30			Alte cheltuieli cu bunuri si servicii			20.000	20.000	19.921	19.921	17.998	1.923	19.921
	50					TITLUL V FONDURI DE REZERVA					19.921	19.921	17.998	1.923	19.921
	50	04				Fond de rezerva bugetara la dispozitia autoritatilor locale			50.000						
						5502			50.000						
						TRANZACTII PRIVIND DATORIA PUBLICA SI IMPRUMUTURI									
	01					CHELTUIELI CURENTE			527.000	554.000	553.822	553.822	553.822		860.985
	20					TITLUL II BUNURI SI SERVICII			527.000	554.000	553.822	553.822	553.822		547.014
	20	24				Comisioane si alte costuri aferente imprumuturilor			50.000	77.000	76.918	76.918	76.918		75.461
	20	24	02			Comisioane si alte costuri aferente imprumuturilor interne			50.000	77.000	76.918	76.918	76.918		75.461
	30					TITLUL III DOBANZI			50.000	77.000	76.918	76.918	76.918		75.461
	30	01				Dobanzi aferente datoriei publice interne			477.000	477.000	476.904	476.904	476.904		471.553
	30	01	01			Dobanzi aferente datoriei publice interne directe			340.000	340.400	340.367	340.367	340.367		335.016
	30	02				Dobanzi aferente datoriei publice			340.000	340.400	340.367	340.367	340.367		335.016

Capi- tol	Sub- capi- tol	Pa- ra- graf	Gr- pa / Titlu	Ar- ti- col	Ali- ne- at	Denumire indicator	Credite de angajament				Credite bugetare		Angajamente legale	Plati efectuate	Angajamente legale de platit	Cheltuieli efective
							1	2	3	4	5	6				
						<b>B</b>	<b>1</b>	<b>2</b>	<b>3</b>	<b>4</b>	<b>5</b>	<b>6</b>	<b>7</b>	<b>8=6-7</b>	<b>9</b>	
						externe			137.000	136.537	136.537	136.537	136.537		136.537	
		30	02	03		Dobanzi aferente creditelor externe garantate si/sau directe subinprumutate			137.000	136.600	136.537		136.537		136.537	
		79				OPERATIUNI FINANCIARE										
		81				TITLUL XVII RAMBURSARI DE CREDITE										
		81	02			Rambursari de credite interne									136.537	
		81	02	02		Diferente de curs aferente datoriei publice interne									313.971	
						Partea II-a APARARE, ORDINE PUBLICA SI SIGURANTA NATIONALA									313.971	
6000	02					SIGURANTA NATIONALA										
6102						ORDINE PUBLICA SI SIGURANTA NATIONALA										
		01				CHELTUIELI CURENTE										
		10				TITLUL I CHELTUIELI DE PERSONAL										
		10	01			Cheltuieli salariale in bani										
		10	01	01		Salarii de baza			2.215.000	2.269.000	2.233.381	2.233.381	2.214.083	19.298	2.259.306	
		10	01	06		Alte sporuri			2.215.000	2.269.000	2.233.381	2.233.381	2.214.083	19.298	2.259.306	
		10	01	17		Indemnizatii de hrana			2.215.000	2.269.000	2.233.381	2.233.381	2.214.083	19.298	2.259.306	
		10	01	30		Alte drepturi salariale in bani			2.039.000	2.086.800	2.079.620	2.079.620	2.079.620		2.091.265	
		10	02			Cheltuieli salariale in natura			1.945.000	1.993.500	1.987.407	1.987.407	1.987.407		1.998.513	
		10	02	06		Vouchere de vacanta			1.710.000	1.756.900	1.754.158	1.754.158	1.754.158		1.763.779	
		10	02	06		Contributii			107.000	117.700	116.571	116.571	116.571		116.472	
		10	03			Contributii de asigurari sociale de stat			118.000	105.700	103.526	103.526	103.526		103.110	
		10	03	01		Contributii de asigurari sociale de stat			10.000	13.200	13.152	13.152	13.152		13.152	
		10	03	02		Contributii de asigurari de somaj			41.000	40.700	40.600	40.600	40.600		40.600	
		10	03	03		Contributii de asigurari sociale de stat			41.000	40.700	40.600	40.600	40.600		40.600	
									53.000	52.600	51.613	51.613	51.613		52.152	
									4.000	2.800	2.791	2.791	2.791		2.791	
									400	100	88	88	88		88	

Capi- tol	Sub- capi- tol	Pa- ra- graf	Gru- pa / Titlu	Ar- ti- col	Ali- ne- at	Denumire indicator	Credite de angajament		Credite bugetare		Angajamente bugetare	Angajamente legale	Plati efectuate	Angajamente legale de platit	Cheltuieli efective
							initiale	definitive	initiale	definitive					
A						B	1	2	3	4	5	6	7	8=6-7	9
						sanatate					919	919	919		919
10	03	04				Contributii de asigurari pentru accidente de munca si boli profesionale	1.400		1.400	1.000					
10	03	05				Prime de asigurare viata platite de angajator pentru angajati	200		200	100					26
10	03	06				Contributii pentru concedii si indemnizatii	4.000		4.000	4.000					3.508
10	03	07				Contributia asiguratorie pentru munca	43.000		43.000	200					150
20	01					<b>TITLUL II BUNURI SI SERVICII</b>	176.000		176.000	182.200					44.131
20	01	01				Bunuri si servicii	134.000		134.000	140.200					134.463
20	01	01				Furnituri de birou	3.200		3.200	3.200					2.283
20	01	02				Material pentru curatenie	2.000		2.000	2.000					602
20	01	03				Incalzit, iluminat si forta motrica	25.000		25.000	25.000					20.484
20	01	04				Apa, canal si salubritate	14.000		14.000	18.000					13.965
20	01	05				Carburanti si lubrifianti	50.000		50.000	63.000					60.843
20	01	08				Posta, telecomunicatii, radio, tv, internet	3.000		3.000	3.000					2.821
20	01	30				Alte bunuri si servicii pentru intretinere si functionare	37.000		37.000	26.000					13.333
20	05					Bunuri de natura obiectelor de inventar	29.000		29.000	29.000					12.274
20	05	01				Uniforme si echipament	29.000		29.000	29.000					13.445
20	05	30				Alte obiecte de inventar	29.000		29.000	29.000					13.445
20	06					Deplasari, detasari, transferari	2.000		2.000	2.000					136
20	06	01				Deplasari interne, detasari, transferari	2.000		2.000	2.000					136
20	13					Fragatire profesionala	2.000		2.000	2.000					136
20	30					Alte cheltuieli	9.000		9.000	9.000					6.551



Capi- tol	Sub- capi- tol	Pa- ra- graf	Ar- ti- col	Ali- ne- at	Denumire indicator	Credite de angajament		Credite bugetare		Angajamente bugetare	Angajamente legale	Plati efectuate	Angajamente legale de platit	Cheltuieli efective
						initiale	definitive	initiale	definitive					
A					B									
					1	2	3	4	5	6	7	8=6-7	9	
		20	30	03	Prime de asigurare non-viata			6.000	6.000	4.825	4.825	4.825		4.825
		20	30	30	Alte cheltuieli cu bunuri si servicii			3.000	3.000	1.726	1.726	1.726		1.726
6500	02				Partea II-a CHELTUIELI SOCIALE-CULTURALE			9.523.000	10.732.000	9.833.787	9.833.787	9.752.245	81.542	9.328.632
6502					INVATAMANT			2.005.000	2.029.000	1.725.531	1.725.531	1.725.531		1.427.283
		01			CHELTUIELI CURENTE			2.005.000	2.029.000	1.725.531	1.725.531	1.725.531		1.427.283
		20			TITLUL II BUNURI SI SERVICII			1.697.000	1.700.200	1.471.612	1.471.612	1.471.612		1.173.602
		20	01		Bunuri si servicii			1.295.300	1.160.300	1.014.660	1.014.660	1.014.660		991.033
		20	01	01	Furnituri de birou			50.000	52.000	47.630	47.630	47.630		36.455
		20	01	02	Material pentru curatenie			68.000	73.000	68.145	68.145	68.145		60.675
		20	01	03	Incalzit, iluminat si forta motrica			640.000	589.000	510.908	510.908	510.908		499.843
		20	01	04	Apa, canal si salubritate			129.500	106.500	97.965	97.965	97.965		96.454
		20	01	05	Carburanti si lubrifianti				500	180	180	180		180
		20	01	07	Transport			55.000	40.000	24.236	24.236	24.236		23.213
		20	01	08	Posta, telecomunicatii, radio, tv, internet			51.000	50.500	42.745	42.745	42.745		42.563
		20	01	09	Material si prestari de servicii cu caracter functional			73.500	19.500	17.865	17.865	17.865		18.699
		20	01	30	Alte bunuri si servicii pentru intretinere si functionare			228.300	229.300	204.986	204.986	204.986		212.951
		20	02		Reparatii curente			37.200	46.700	38.037	38.037	38.037		26.283
		20	04		Medicamente si materiale sanitare			7.000	82.400	73.970	73.970	73.970		49.434
		20	04	02	Material sanitare			1.000	45.200	45.116	45.116	45.116		29.292
		20	04	04	Dezinfectanti			6.000	37.200	28.854	28.854	28.854		20.142
		20	05		Bunuri de natura obiectelor de inventar			187.500	285.900	254.412	254.412	254.412		19.417
		20	05	30	Alte obiecte de inventar			187.500	285.900	254.412	254.412	254.412		19.417
		20	06		Deplasari, detasari, transferari			23.000	18.000	9.138	9.138	9.138		9.202

Capi- tol	Sub- capi- tol	Pa- ra- graf	Gru- pa / Titlu	Ar- ti- col	Al- ne- at	Denumire indicator	Credite de angajament		Credite bugetare		Angajamente bugetare	Angajamente legale	Plati efectuate	Angajamente legale de platit	Cheltuieli efective	
							initiale	definitive	initiale	definitive						
A						B						5	6	7	8=6-7	9
	20	06	01			Deplasari interne, detasari, transferari	1	2	3	4	5	6	7	8=6-7	9	
	20	11				Carti, publicatii si materiale documentare	23.000		18.000	9.138	9.138	9.138	9.138		9.202	
	20	13				Pregatire profesionala	4.000		4.000	3.436	3.436	3.436	3.436		500	
	20	14				Protectia muncii	36.000		20.500	6.705	6.705	6.705	6.705		6.705	
	20	30				Alte cheltuieli	33.000		29.600	20.379	20.379	20.379	20.379		20.153	
	20	30	03			Prime de asigurare non-viata	74.000		52.800	50.875	50.875	50.875	50.875		50.875	
	20	30	04			Chirii	8.000		32.200	31.496	31.496	31.496	31.496		31.496	
	20	30	30			Alte cheltuieli cu bunuri si servicii	32.200		20.600	19.379	19.379	19.379	19.379		19.379	
	57					TITLUL VIII ASISTENTA SOCIALA	33.800		153.800	89.545	89.545	89.545	89.545		89.307	
	57	02				Ajutoare sociale	116.000		153.800	89.545	89.545	89.545	89.545		89.307	
	57	02	01			Ajutoare sociale in numerar	116.000		153.800	89.545	89.545	89.545	89.545		89.307	
	57	02	02			Ajutoare sociale in natura	66.000		118.000	76.182	76.182	76.182	76.182		76.182	
	57	02	03			Tichete de cresa si tichete sociale pentru gradinita	40.000		25.800	10.263	10.263	10.263	10.263		10.025	
	59					TITLUL XI ALTE CHELTUIELI	10.000		10.000	3.100	3.100	3.100	3.100		3.100	
	59	01				Burse	192.000		175.000	164.374	164.374	164.374	164.374		164.374	
6602	01					SANATATE	192.000		175.000	164.374	164.374	164.374	164.374		164.374	
	10					CHELTUIELI CURENTE	1.715.000		1.867.000	1.567.692	1.567.692	1.567.692	1.566.457	1.235	1.395.464	
	10					TITLUL I CHELTUIELI DE PERSONAL	1.542.000		1.694.000	1.395.145	1.395.145	1.395.145	1.393.910	1.235	1.395.464	
	10	01				Cheltuieli salariale in bani	638.000		604.000	595.187	595.187	595.187	595.187		599.878	
	10	01	01			Salarii de baza	612.000		578.000	572.232	572.232	572.232	572.232		576.700	
	10	01	05			Sporuri pentru conditii de munca	520.000		489.000	485.699	485.699	485.699	485.699		489.997	
	10	01	17			Indemnizatii de brana	60.000		64.000	62.246	62.246	62.246	62.246		62.266	
	10	02				Cheltuieli salariale in natura	32.000		25.000	24.287	24.287	24.287	24.287		24.437	
	10	02	06			Vouchere de vacanta	11.000		11.000	10.200	10.200	10.200	10.200		10.200	
	10	02					11.000		11.000	10.200	10.200	10.200	10.200		10.200	

Capi- tol	Sub- cap- tol	Pa- ra- graf	Ar- ti- col	Ali- ne- at	Denumire indicator	Credite de angajament		Credite bugetare		Angajamente bugetare	Angajamente legale	Plati efectuate	Angajamente legale de platit	Cheltuieli efective
						1 initiale	2 definitive	3 initiale	4 definitive					
<b>B</b>						1	2	3	4	5	6	7	8=6-7	9
<b>A</b>														
10	03				Contributii			15.000	15.000	12.755	12.755	12.755		12.978
10	03	07			Contributia asiguratorie pentru munca			15.000	15.000	12.755	12.755	12.755		12.978
20					<b>TITLUL II BUNURI SI SERVICII</b>			28.000	32.000	21.970	21.970	20.735	1.235	17.598
20	01				Bunuri si servicii			15.000	15.000	9.396	9.396	8.161	1.235	9.039
20	01	01			Furnituri de birou			2.000	2.000	281	281	281		281
20	01	02			Materiale pentru curatenie			2.000	2.000	287	287	287		287
20	01	07			Transport			1.000	1.100	595	595	595		595
20	01	30			Alte bunuri si servicii pentru intretinere si functionare			10.000	9.900	8.233	8.233	6.998	1.235	7.876
20	04				Medicamente si materiale sanitare			11.000	11.000	8.083	8.083	8.083		8.083
20	04	01			Medicamente			3.000	3.000	1.593	1.593	1.593		1.593
20	04	02			Materiale sanitare			6.000	6.000	5.471	5.471	5.471		5.471
20	04	04			Dezinfectanti			2.000	2.000	1.019	1.019	1.019		1.019
20	05				Bunuri de natura obiectelor de inventar			1.000	5.200	4.104	4.104	4.104		89
20	05	30			Alte obiecte de inventar			1.000	5.200	4.104	4.104	4.104		89
20	06				Deplasari, detasari, transferari			1.000	800	387	387	387		387
20	06	01			Deplasari interne, detasari, transferari			1.000	800	387	387	387		387
51					<b>TITLUL VI TRANSFERURI INTRE UNITATI ALE ADMINISTRATIEI PUBLICE</b>				182.000	111.988	111.988	111.988		111.988
51	01				Transferuri curente				182.000	111.988	111.988	111.988		111.988
51	01	46			Transferuri din bugetele locale pentru finantarea cheltuielilor curente din domeniul sanatatii									
59					<b>TITLUL XI ALTE CHELTUIELI</b>			876.000	182.000	111.988	111.988	111.988		111.988
59	11				Asociatii si fundatii			876.000	876.000	666.000	666.000	666.000		666.000
79					<b>OPERATIUNI FINANCIARE</b>			173.000	173.000	172.547	172.547	172.547		172.547

Capi- tol	Sub- capi- tol	Pa- ra- graf	Gru- pa / Titlu	Ar- ti- col	Ali- ne- at	Denumire indicator	Credite de angajament		Credite bugetare		Angajamente bugetare	Angajamente legale	Plati efectuate	Angajamente legale de platit	Cheltuieli efective
							initiale	definitive	initiale	definitive					
A						B	1	2	3	4	5	6	7	8=6-7	9
						TITLUL XVII RAMBURSARI DE CREDITE									
	81		02			Rambursari de credite interne			173.000	173.000	172.547	172.547	172.547		
	81	02	05			Rambursari de credite aferente datoriei publice interne locale			173.000	173.000	172.547	172.547	172.547		
6702	01					CULTURA, RECREERE SI RELIGIE			3.078.000	2.888.000	2.663.975	2.663.975	2.596.189	67.786	2.596.746
	01					CHELTUIELI CURENTE			3.078.000	2.888.000	2.663.975	2.663.975	2.596.189	67.786	2.596.746
	10					TITLUL I CHELTUIELI DE PERSONAL			1.768.000	1.672.000	1.654.399	1.654.399	1.654.399		1.659.783
	10	01				Cheltuieli salariale in bani			1.681.000	1.586.000	1.573.838	1.573.838	1.573.838		1.578.921
	10	01	01			Salarii de baza			1.543.000	1.444.700	1.437.867	1.437.867	1.437.867		1.445.215
	10	01	05			Sporuri pentru conditii de munca			1.000	1.000	891	891	891		
	10	01	06			Alte sporuri			2.000	2.000	27	27	27		27
	10	01	17			Indemnizatii de hrana			122.000	108.800	105.632	105.632	105.632		104.258
	10	01	30			Alte drepturi salariale in bani			13.000	29.500	29.421	29.421	29.421		29.421
	10	02				Cheltuieli salariale in natura			45.000	42.900	40.350	40.350	40.350		40.350
	10	02	06			Vouchere de vacanta			45.000	42.900	40.350	40.350	40.350		40.350
	10	03				Contributii			42.000	43.100	40.211	40.211	40.211		40.512
	10	03	01			Contributii de asigurari sociale de stat			4.200	3.900	3.774	3.774	3.774		3.774
	10	03	02			Contributii de asigurari de somaj			200	200	120	120	120		120
	10	03	03			Contributii de asigurari sociale de sanatate			1.400	1.400	1.242	1.242	1.242		1.242
	10	03	04			Contributii de asigurari pentru accidente de munca si boli profesionale			200	200	36	36	36		36
	10	03	06			Contributii pentru concedii si indemnizatii			300	300	203	203	203		203
	10	03	07			Contributia asiguratorie pentru munca			36.000	37.100	34.836	34.836	34.836		35.137

Capi- tol	Sub- pa- ra- graf	Pa- ra- gru- pa / titlu col	Ar- ti- col	Ali- ne- at	Denumire indicator	Credite de angajament		Credite bugetare		Angajamente bugetare	Angajamente legale	Plati efectuate	Angajamente legale de platit	Cheltuieli efective
						1 initiale	2 definitive	3 initiale	4 definitive					
A						1	2	3	4	5	6	7	8=6-7	9
B														
TITLUL II BUNURI SI SERVICII														
20	01				Bunuri si servicii	1.119.000		1.065.000	908.676	908.676	840.890	67.786	836.063	
20	01	01			Furnituri de birou	1.050.000		993.500	859.084	859.084	791.298	67.786	795.740	
20	01	01				3.000		3.000	1.428	1.428	1.291	137	1.428	
20	01	02			Materiale pentru curatenie	13.500		18.500	6.342	6.342	5.267	1.075	5.777	
20	01	03			Incalzii, iluminat si forta motrica	387.000		389.000	330.613	330.613	328.447	2.166	293.595	
20	01	04			Apa, canal si salubritate	61.500		127.500	111.207	111.207	105.387	5.820	117.830	
20	01	05			Carburanti si lubrifianti	15.000		17.000	16.062	16.062	16.062		10.620	
20	01	07			Transport	5.000		6.400	3.499	3.499	3.499		3.499	
20	01	08			Posta, telecomunicatii, radio, tv, internet	3.000		3.000	2.045	2.045	2.045		2.045	
20	01	09			Materiale si prestari de servicii cu caracter functional	325.000		95.600	85.735	85.735	74.492	11.243	85.936	
20	01	30			Alte bunuri si servicii pentru intretinere si functionare	237.000		333.500	302.153	302.153	254.808	47.345	275.010	
20	02				Reparatii curente	2.000		2.000	556	556	556		556	
20	04				Medicamente si materiale sanitare	20.000		10.000	6.372	6.372	6.372		4.213	
20	04	04			Dezinfectanti	20.000		10.000	6.372	6.372	6.372		4.213	
20	05				Bunuri de natura obiectelor de inventar	19.000		30.500	20.496	20.496	20.496		14.812	
20	05	01			Uniforme si echipament	6.000		6.000	20.496	20.496	20.496		14.812	
20	05	30			Alte obiecte de inventar	13.000		24.500	169	169	169		169	
20	06				Deplasari, detasari, transferari	2.000		2.000	169	169	169		169	
20	06	01			Deplasari interne, detasari, transferari	2.000		2.000	169	169	169		169	
20	11				Carti, publicatii si materiale documentare	1.000		2.000	1.999	1.999	1.999		573	
20	30				Alte cheltuieli	25.000		25.000	20.000	20.000	20.000		20.000	
20	30	03			Prime de asigurare non-viata	5.000		5.000					20.000	



Capi- tol	Sub- capi- tol	Pa- ra- graf	Ar- fi- col	Ali- ne- at	Denumire indicator	Credite de angajament		Credite bugetare		Angajamente bugetare	Angajamente legale	Plati efectuate	Angajamente legale de platit	Cheltuieli efective
						1	2	3	4					
<b>B</b>						<b>1</b>	<b>2</b>	<b>3</b>	<b>4</b>	<b>5</b>	<b>6</b>	<b>7</b>	<b>8-6-7</b>	<b>9</b>
					accidente de munca si boli profesionale			600		20	20	20		20
					Contributii pentru concedii si indemnizatii			500						
					Contributia asiguratorie pentru munca			300		115	115	115		115
					<b>TITLUL II BUNURI SI SERVICII</b>			46.000		44.696	44.696	44.696		44.906
					Bunuri si servicii			112.000		76.284	76.284	65.383	10.901	68.365
					Furnituri de birou			55.900		50.272	50.272	45.067	5.205	45.031
					Materiale pentru curatenie			5.000		5.213	5.213	4.634	579	6.080
					Incalzit, iluminat si forta motrica			4.500		4.740	4.740	3.241	1.499	4.740
					Apa, canal si salubritate			20.000		15.868	15.868	14.326	1.542	15.868
					Carburanti si lubrifianti			6.000		2.251	2.251	2.066	185	2.232
					Transport			10.000		9.735	9.735	9.735		4.632
					Posta, telecomunicatii, radio, tv, internet			1.500		997	997	997		997
					Alte bunuri si servicii pentru intretinere si functionare			200		86	86	86		86
					Reparatii curente			8.700		11.382	11.382	9.982	1.400	10.396
					Hrana			4.000						
					Hrana pentru oameni			40.000		15.266	15.266	10.530	4.736	15.265
					Medicamente si materiale sanitare			40.000		15.266	15.266	10.530	4.736	15.265
					Medicamente			5.000		5.414	5.414	4.454	960	3.427
					Materiale sanitare			1.000						
					Dezinfectanti			1.000		1.076	1.076	1.076		1.076
					Bunuri de natura obiectelor de inventar			3.000		4.338	4.338	3.378	960	2.351
					Uniforme si echipament			4.000		690	690	690		690
					Alte obiecte de inventar			2.000						
								2.000		690	690	690		690






Capi- tol	Sub- capi- tol	Pa- ra- graf	Gru- pa / Titlu col	Ali- ne- at	Denumire indicator	Credite de angajament		Credite bugetare		Angajamente bugetare	Angajamente legale	Plati efectuate	Angajamente legale de platit	Cheltuieli efective
						initiale	definitive	initiale	definitive					
A						1	2	3	4	5	6	7	8-6-7	9
B														
	20	01			Bunuri si servicii	592.500		577.500		515.035	515.036	389.028	126.008	474.609
	20	01	01		Furnituri de birou	1.000		1.000						
	20	01	03		Incalzit, iluminat si forta motrica	355.000		298.000		295.151	295.151	277.015	18.136	276.975
	20	01	04		Apa, canal si salubritate	1.000		1.000		832	832	804	28	615
	20	01	05		Carburanti si lubrifianti	10.000		10.000		4.867	4.867	4.867		2.714
	20	01	30		Alte bunuri si servicii pentru intretinere si functionare	225.500		267.500		214.185	214.186	106.342	107.844	194.305
	20	02			Reparatii curente	26.000		26.000		13.701	13.701	11.546	2.155	13.701
	20	06			Deplasari, detasari, transferari	500		500						
	20	06	01		Deplasari interne, detasari, transferari	500		500						
	20	30			Alte cheltuieli	265.000		135.000		73.905	73.905	6.502	67.403	73.905
	20	30	03		Prime de asigurare non-viata	15.000		15.000		328	328	328		328
	20	30	30		Alte cheltuieli cu bunuri si servicii	250.000		120.000		73.577	73.577	6.174	67.403	73.577
	51				TITLUL VI TRANSFERURI INTRE UNITATI ALE ADMINISTRATIEI PUBLICE									
	51	01			Transferuri curente	70.000		87.000		86.199	86.199	72.482	13.717	73.701
	51	01	01		Transferuri catre institutiile publice	70.000		87.000		86.199	86.199	72.482	13.717	73.701
					PROTECTIA MEDIULUI									
	01				CHELTUIELI CURENTE	2.978.000		2.485.000		2.427.720	2.427.720	2.034.898	392.822	2.315.351
	20				TITLUL II BUNURI SI SERVICII	2.978.000		2.485.000		2.427.720	2.427.720	2.034.898	392.822	2.315.351
	20	01			Bunuri si servicii	2.956.000		2.457.000		2.411.784	2.411.784	2.018.962	392.822	2.305.907
	20	01	04		Apa, canal si salubritate	1.050.000		1.216.000		1.193.776	1.193.776	972.969	220.807	1.193.776
	20	01	30		Alte bunuri si servicii pentru intretinere si functionare	1.906.000		1.241.000		1.218.008	1.218.008	1.045.993	172.015	1.112.131
	20	04			Medicamente si materiale sanitare	7.000		13.000		5.892	5.892	5.892		5.892
	20	04	02		Materiale sanitare	1.000		7.000		5.892	5.892	5.892		5.892

Capi- tol	Sub- capi- tol	Pa- ra- graf	Gru- pa / Titlu	Ar- ti- col	Ali- ne- at	Denumire indicator	Credite de angajament		Credite bugetare		Angajamente bugetare	Angajamente legale	Plati efectuate	Angajamente legale de platit	Cheltuieli efective
							initiale	definitive	initiale	definitive					
A						B	1	2	3	4	5	6	7	8=6-7	9
	20	04	04			Dezinfectanti			6.000	6.000					
	20	05				Bunuri de natura obiectelor de inventar			15.000	15.000	10.044	10.044	10.044		3.552
	20	05	30			Alte obiecte de inventar			15.000	15.000	10.044	10.044	10.044		3.552
8000	02					Partea V-a ACTIUNI ECONOMICE			5.419.000	6.055.000	5.717.370	5.717.370	4.893.885	823.485	4.650.394
8002						ACTIUNI GENERALE ECONOMICE, SI DE MUNCA			60.000	60.000	44.934	44.934	14.875	30.059	7.483
	01					CHELTUIELI CURENTE			60.000	60.000	44.934	44.934	14.875	30.059	7.483
	20					TITLUL II BUNURI SI SERVICII			60.000	60.000	44.934	44.934	14.875	30.059	7.483
	20	23				Prevenirea si combaterea inundatiilor si ingheturilor			60.000	60.000	44.934	44.934	14.875	30.059	7.483
8402						TRANSPORTURI			5.395.000	5.795.000	5.488.610	5.488.610	4.696.304	792.306	4.459.085
	01					CHELTUIELI CURENTE			4.291.000	4.695.000	4.455.607	4.455.607	3.663.301	792.306	4.459.085
	10					TITLUL I CHELTUIELI DE PERSONAL			1.568.000	1.635.000	1.632.774	1.632.774	1.632.774		1.632.978
	10	01				Cheltuieli salariale in bani			1.495.000	1.560.300	1.558.969	1.558.969	1.538.969		1.578.648
	10	01	01			Salarii de baza			1.360.000	1.389.000	1.388.225	1.388.225	1.388.225		1.407.955
	10	01	06			Alte sporuri			30.000	21.000	20.544	20.544	20.544		20.475
	10	01	17			Indemnizatii de hrana			100.000	98.200	98.199	98.199	98.199		98.217
	10	01	30			Alte drepturi salariale in bani			5.000	52.100	52.001	52.001	52.001		52.001
	10	02				Cheltuieli salariale in natura			40.000	38.900	38.800	38.800	38.800		38.800
	10	02	06			Vouchere de vacanta			40.000	38.900	38.800	38.800	38.800		38.800
	10	03				Contributii			33.000	35.800	35.005	35.005	35.005		35.530
	10	03	01			Contributii de asigurari sociale de stat			700						
	10	03	02			Contributii de asigurari de somaj			100						
	10	03	03			Contributii de asigurari sociale de sanatate			100						

Capi- tol	Sub- capi- tol	Pa- ra- gra- ful	Ar- ti- col	Ali- ne- at	Denumire indicator	Credite de angajament		Credite bugetare		Angajamente bugetare	Angajamente legale	Plati efectuate	Angajamente legale de platit	Cheltuieli efective
						1	2	3	4					
<b>A</b>						1	2	3	4	5	6	7	8-6-7	9
10	03	04	Contributii de asignari pentru											
			accidente de munca si boli profesionale					100						
10	03	07	Contributia asiguratorie pentru munca					32.000	35.800	35.005	35.005	35.005		35.530
20	TITLUL II BUNURI SI SERVICII						2.023.000	2.053.000	1.870.247	1.870.247	1.870.247	1.117.981	752.266	1.799.284
20	01		Bunuri si servicii					984.000	913.000	779.881	779.881	726.138	53.743	719.762
20	01	01	Furnituri de birou					3.000	4.000	3.742	3.742	2.963	779	3.742
20	01	02	Materiale pentru curatenie					3.000	3.000	2.833	2.833	2.833		1.933
20	01	03	Incalziri, iluminat si forta motrica					20.000	25.000	21.799	21.799	20.892	907	20.724
20	01	04	Apa, canal si salubritate					35.000	35.000	35.000	35.000	32.668	2.332	33.976
20	01	05	Carburanti si lubrifianti					330.000	298.000	257.973	257.973	257.973		209.045
20	01	07	Transport						500	320	320	320		320
20	01	08	Posta, telecomunicatii, radio, tv, internet					3.000	2.500	2.156	2.156	2.156		2.156
20	01	09	Materiale si prestari de servicii cu caracter functional					180.500	121.500	120.237	120.237	120.237		142.939
20	01	30	Alte bunuri si servicii pentru intretinere si functionare					409.500	423.500	335.821	335.821	286.096	49.725	304.927
20	02		Reparatii curente					960.000	1.042.000	1.007.940	1.007.940	309.417	698.523	997.027
20	05		Bunuri de natura obiectelor de inventar					15.000	34.000	28.330	28.330	28.330		28.399
20	05	01	Uniforme si echipament						19.000	18.410	18.410	18.410		
20	05	30	Alte obiecte de inventar					15.000	15.000	9.920	9.920	9.920		28.399
20	06		Deplasari, detasari, transferari					1.000	1.000					
20	06	01	Deplasari interne, detasari, transferari					1.000	1.000					
20	13		Pregatire profesionala											
20	30		Alte cheltuieli					62.000	62.000	54.096	54.096	54.096		54.096
20	30	03	Prime de asigurare non-viata					30.000	35.200	28.865	28.865	28.865		28.865

Capi- tol	Sub- capi- tol	Pa- ra- gra- ful	Ar- ti- col	Alii ne- at	Denumire indicator	Credite de angajament		Credite bugetare		Angajamente bugetare	Angajamente legale	Plati efectuate	Angajamente legale de platit	Cheltuieli efective
						initiale	definitive	initiale	definitive					
A						1	2	3	4	5	6	7	8-6-7	9
B														
20	30	30			Alte cheltuieli cu bunuri si servicii			32.000	26.800	25.231	25.231	25.231	25.231	25.231
40					TITLUL IV SUBVENTII			700.000	1.007.000	952.586	952.586	912.546	40.040	1.006.823
40	03				Subventii pentru acoperirea diferentelor de pret si tarif			700.000	1.007.000	952.586	952.586	912.546	40.040	1.006.823
79					OPERATIUNI FINANCIARE			1.068.000	1.100.000	1.100.000	1.100.000	1.100.000		
81					TITLUL XVII RAMBURSARI DE CREDITE			1.068.000	1.100.000	1.100.000	1.100.000	1.100.000		
81	02				Rambursari de credite interne			1.068.000	1.100.000	1.100.000	1.100.000	1.100.000		
81	02	05			Rambursari de credite aferente datoriei publice interne locale			1.068.000	1.100.000	1.100.000	1.100.000	1.100.000		
84					TITLUL XV PLATI EFECTUATE IN ANII PRECEDENTI SI RECUPERATE IN ANUL CURENT					-66.997	-66.997	-66.997		
85					Titul XIX PLATI EFECTUATE IN ANII PRECEDENTI SI RECUPERATE IN ANUL CURENT					-66.997	-66.997	-66.997		
85	01				Plati efectuate in anii precedenti si recuperate in anul curent					-66.997	-66.997	-66.997		
85	01	01			Plati efectuate in anii precedenti si recuperate in anul curent (SF)				200.000	-66.997	-66.997	182.706	1.120	183.826
8702					ALTE ACTIVITATI ECONOMICE				200.000	183.826	183.826	182.706	1.120	183.826
		01			CHELTUIELI CURENTE				200.000	183.826	183.826	182.706	1.120	183.826
		20			TITLUL II BUNURI SI SERVICII				200.000	183.826	183.826	182.706	1.120	183.826
		20	30		Alte cheltuieli				200.000	183.826	182.706	182.706	1.120	183.826
		20	30	30	Alte cheltuieli cu bunuri si servicii				200.000	183.826	182.706	182.706	1.120	183.826
					excedent/deficit sect funct				200.000	183.826	-124.190			



TOTAL JUDEȚUL MURES

CONTUL DE EXECUTIE AL BUGETULUI LOCAL - CHELTUIELI  
SECTIUNEA DE DEZVOLTARE  
31.12.2020

Capi- tol	Sub- cap- tol	Pa- ra- graf	Gru- pa / Titlu col	Ar- ti- col	Al- ne- at	Denumire indicator	Credite de angajament		Credite bugetare		Angajamente legale	Plati efectuate	Angajamente legale de platit	Cheltuieli efective	
							1 initiale	2 definitive	3 initiale	4 definitive					
5002			A			B	1	2	3	4	5	6	7	8=6-7	9
	01					TOTAL CHELTUIELI			23.255.000	24.077.000	10.865.016	10.816.304	10.502.072	314.232	10.346.113
	51					CHELTUIELI CURENTE			11.997.000	12.069.000	5.004.599	5.004.599	5.004.599		109.927
	51	02				TITLUL VI TRANSFERURI INTRE UNITATI ALE ADMINISTRATIEI PUBLICE				78.000	78.000	78.000	78.000		78.000
	51	02	28			Transferuri de capital				78.000	78.000	78.000	78.000		78.000
						Transferuri din bugetele locale pentru finantarea cheltuielilor de capital din domeniul sanatatii									
	55					TITLUL VII ALTE TRANSFERURI			250.000	244.000	78.000	218.418	78.000		78.000
	55	01				A. Transferuri interne			250.000	244.000	218.418	218.418	218.418		31.927
	55	01	42			Transferuri din bugetul local catre asociațiile de dezvoltare intercomuni- tate			250.000	244.000	218.418	218.418	218.418		31.927
	58					TITLUL X PROIECTE CU FINANTARE DIN FONDURI EXTERNE NERAMBURSABILE					218.418	218.418	218.418		78.000
	58	01				CADRULUI FINANCIAR 2014-2020			11.747.000	11.747.000	4.708.181	4.708.181	4.708.181		31.927
						Programe din Fondul European de Dezvoltare Regionala (FEDR)									
	58	01	01			Finantarea nationala			11.747.000	11.747.000	4.708.181	4.708.181	4.708.181		78.000
	58	01	02			Finantarea externa nerambursabila			1.747.000	1.917.000	707.314	707.314	707.314		31.927
	58	01	03			Cheltuieli neseligibile			9.640.000	9.440.000	3.839.278	3.839.278	3.839.278		31.927
	70					CHELTUIELI DE CAPITAL			360.000	390.000	161.589	161.589	161.589		78.000
	71					TITLUL XIII ACTIVE NEFINANCIARE			11.258.000	12.008.000	5.860.417	5.811.705	5.497.473		10.236.186
	71	01				Active fixe			11.258.000	12.008.000	5.860.417	5.811.705	5.497.473		10.236.186
	71	01	01			Constructii			10.614.000	11.355.000	5.284.926	5.284.926	4.970.694		9.660.695
	71	01	02			Masini, echipamente si mijloace de			9.605.000	10.150.000	4.486.589	4.486.589	4.173.830		9.155.559

Capi- tol	Sub- capi- tol	Pa- ra- gra- ful	Ar- ti- col	Ali- ne- at	Denumire indicator	Credite de angajament		Credite bugetare		Angajamente bugetare	Angajamente legale	Plati efectuate	Angajamente legale de platit	Cheltuieli efective
						initiale	definitive	initiale	definitive					
A					B									
					1	2	3	4	5	6	7	8-6-7	9	
					transport			650.000	824.000	610.337	610.337	610.337	8-6-7	430.388
	71	01	03		Mobilier, aparatura biroutica si alte active corporale			14.000	59.000	53.240	53.240	53.240		63.959
	71	01	30		Alte active fixe (inclusiv reparatii capitale)			345.000	322.000	134.760	134.760	133.287	1.473	10.789
	71	03			Reparatii capitale aferente activelor fixe			644.000	653.000	575.491	526.779	526.779		575.491
5100	02				Partea I-a SERVICII PUBLICE GENERALE			648.000	812.000	394.249	394.249	392.776	1.473	467.265
5102					AUTORITATI PUBLICE SI ACTIUNI EXTERNE			648.000	812.000	394.249	394.249	392.776	1.473	467.265
	01				CHELTUIELI CURENTE			238.000	238.000	15.424	15.424	15.424		467.265
	58				TITLUL X PROIECTE CU FINANTARE DIN FONDURI EXTERNE NERAMBURSABILE									
	58	01			CADRULUI FINANCIAR 2014-2020			238.000	238.000	15.424	15.424	15.424		
					Programa din Fondul European de Dezvoltare Regionala (FEDR)			238.000	238.000	15.424	15.424	15.424		
	58	01	01		Finantarea nationala			36.000	36.000	2.759	2.759	2.759		
	58	01	02		Finantarea externa nerambursabila			202.000	202.000	12.665	12.665	12.665		
	70				CHELTUIELI DE CAPITAL			410.000	574.000	378.825	378.825	377.352	1.473	467.265
	71				TITLUL XIII ACTIVE NEFINANCIARE			410.000	574.000	378.825	378.825	377.352	1.473	467.265
	71	01			Active fixe			50.000	192.000	22.000	22.000	20.527	1.473	110.440
	71	01	01		Constructii			50.000	192.000	22.000	22.000	20.527	1.473	77.040
	71	01	02		Masini, echipamente si mijloace de transport			50.000	90.000					
	71	01	03		Mobilier, aparatura biroutica si alte active corporale				90.000					27.563
	71	01	30		Alte active fixe (inclusiv reparatii)				5.000					2.335

Capi- tol	Sub- capi- tol	Pa- ra- graf	Gru- pa / Titlu	Ar- ti- col	Ali- ne- at	Denumire indicator	Credite de angajament		Credite bugetare		Angajamente legale	Plati efectuate	Angajamente legale de platit	Cheltuieli efective	
							1 initiale	2 definitive	3 initiale	4 definitive					
			<b>A</b>			<b>B</b>	<b>1</b>	<b>2</b>	<b>3</b>	<b>4</b>	<b>5</b>	<b>6</b>	<b>7</b>	<b>8=6-7</b>	<b>9</b>
	71	03				capitale) Reparatii capitale aferente activelor fixe				97.000	22.000	22.000	20.527	1.473	3.502
6000	02					Partea II-a APARARE, ORDINE PUBLICA SI SIGURANTA NATIONALA			360.000	382.000	356.825	356.825			356.825
6102						ORDINE PUBLICA SI SIGURANTA NATIONALA CHELTUIELI DE CAPITAL									2.608
	71					TITLUL XIII ACTIVE NEFINANCIARE									2.608
	71	01				Active fixe									2.608
	71	01	02			Masini, echipamente si mijloace de transport									2.608
6500	02					Partea III-a CHELTUIELI SOCIAL-CULTURALE									2.608
6502						INVATAMANT			5.871.000	6.092.000	5.373.363	5.324.651	5.324.651		8.463.819
	70					CHELTUIELI DE CAPITAL			221.000	294.000	242.076	242.076	242.076		114.377
	71					TITLUL XIII ACTIVE NEFINANCIARE			221.000	294.000	242.076	242.076	242.076		114.377
	71	01				Active fixe			221.000	294.000	242.076	242.076	242.076		114.377
	71	01	01			Constructii			141.000	244.000	242.076	242.076	242.076		114.377
	71	01	02			Masini, echipamente si mijloace de transport			107.000	110.000	109.959	109.959	109.959		78.380
	71	01	03			Mobilier, aparatura brotica si alte active corporale			20.000	80.000	78.877	78.877	78.877		13.203
	71	01	30			Alte active fixe			14.000	54.000	53.240	53.240	53.240		22.467
	71	03				(inclusiv reparatii capitale) Reparatii capitale aferente activelor fixe									327
6602						SANATATE			80.000	50.000					
										78.000	78.000	78.000	78.000		419.807


Capi- tol	Sub- capitol	Pa- ra- graf	Gr- pa / Titlu	Ali- ne- at	Denumire indicator	Credite de angajament		Credite bugetare		Angajamente legale	Plati efectuate	Angajamente legale de platit	Cheltuieli efective	
						initiale	definitive	initiale	definitive					
A					B	I	2	3	4	5	6	7	8=6-7	9
	01				CHELTUIELI CURENTE				78.000	78.000	78.000	78.000	78.000	78.000
	51				TITLUL VI TRANSFERURI INTRE UNITATI ALE ADMINISTRATIEI PUBLICE				78.000	78.000	78.000	78.000	78.000	78.000
	51	02			Transferuri de capital				78.000	78.000	78.000	78.000	78.000	78.000
	51	02	28		Transferuri din bugetele locale pentru finantarea cheltuielilor de capital din domeniul sanatatii				78.000	78.000	78.000	78.000	78.000	78.000
	70				CHELTUIELI DE CAPITAL				78.000	78.000	78.000	78.000	78.000	78.000
	71				TITLUL XIII ACTIVE NEFINANCIARE									341.807
	71	01			Active fixe									341.807
	71	01	01		Constructii									341.807
	71	01	02		Masini, echipamente si mijloace de transport									64.148
6702					CULTURA, RECREERE SI RELIGIE			5.350.000	5.420.000	5.038.822	4.990.110	4.990.110	4.990.110	277.659
	01				CHELTUIELI CURENTE			4.731.000	4.731.000	4.611.565	4.611.565	4.611.565	4.611.565	7.928.845
	58				TITLUL X PROIECTE CU FINANTARE DIN FONDURI EXTERNE NERAMBURSABILE									
	58	01			CADRULUI FINANCIAR 2014-2020			4.731.000	4.731.000	4.611.565	4.611.565	4.611.565	4.611.565	
	58	01			Programe din Fondul European de Dezvoltare Regionala (FEDR)			4.731.000	4.731.000	4.611.565	4.611.565	4.611.565	4.611.565	
	58	01	01		Finantarea nationala			709.000	679.000	669.666	669.666	669.666	669.666	
	58	01	02		Finantarea externa nerambursabila			3.862.000	3.862.000	3.794.775	3.794.775	3.794.775	3.794.775	
	58	01	03		Cheltuieli neeligibile			160.000	190.000	147.124	147.124	147.124	147.124	
	70				CHELTUIELI DE CAPITAL			619.000	689.000	427.257	378.545	378.545	378.545	7.928.845
	71				TITLUL XIII ACTIVE NEFINANCIARE			619.000	689.000	427.257	378.545	378.545	378.545	7.928.845
	71	01			Active fixe			415.000	468.000	208.591	208.591	208.591	208.591	7.710.179



Capi- tol	Sub- capi- tol	Pa- ra- graf	Ar- ti- col	Ali- ne- at	Denumire indicator	Credite de angajament		Credite bugetare		Angajamente bugetare	Angajamente legale	Plati efectuate	Angajamente legale de platit	Cheltuieli efective
						1 initiale	2 definitive	3 initiale	4 definitive					
	A				B	1	2	3	4	5	6	7	8-6-7	9
	71	01	01		Constructii			370.000	340.000	116.426	116.426	116.426		7.646.410
	71	01	02		Masini, echipamente si mijloace de transport				83.000	82.169	82.169	82.169		33.286
	71	01	03		Mobilier, aparatura birou si alte active corporale									23.523
	71	01	30		Alte active fixe (inclusiv reparatii capitale)			45.000	45.000	9.996	9.996	9.996		6.960
	71	03			Reparatii capitale aferente activelor fixe									
6802	01				ASIGURARI SI ASISTENTA SOCIALA			204.000	221.000	218.666	169.954	169.954		218.666
	58				CHELTUIELI CURENTE			300.000	300.000	14.465	14.465	14.465		790
					TITLUL X PROIECTE CU FINANTARE DIN FONDURI EXTERNE NERAMBURSABILE									
	58	01			CADRULUI FINANCIAR 2014-2020			300.000	300.000	14.465	14.465	14.465		
					Programa din Fondul European de Dezvoltare Regionala (FEDR)			300.000	300.000	14.465	14.465	14.465		
	58	01	01		Finantarea nationala			45.000	45.000					
	58	01	02		Finantarea externa nerambursabila			205.000	205.000					
	58	01	03		Cheltuieli neeligibile			50.000	50.000	14.465	14.465	14.465		790
	70				CHELTUIELI DE CAPITAL									790
	71				TITLUL XIII ACTIVE NEFINANCIARE									790
	71	01			Active fixe									790
	71	01	02		Masini, echipamente si mijloace de transport									790
7000	02				Partea IV-a SERVICII SI DEZVOLTARE PUBLICA, LOCUINTE, MEDIU SI APE			7.438.000	7.522.000	890.767	890.767	773.144	117.623	261.135

Capi- tol	Sub- capi- tol	Pa- ra- graf	Gru- pa / Titlu	Ar- ti- col	Ali- ne at	Denumire indicator	Credite de angajament		Credite bugetare		Angajamente bugetare	Angajamente legale	Plati efectuate	Angajamente legale de platit	Cheltuieli efective
							initiale	definitive	initiale	definitive					
A						B	1	2	3	4	5	6	7	8=6-7	9
7002			01			LOCUINTE, SERVICII SI DEZVOLTARE PUBLICA			7.075.000	7.006.000	483.401	483.401	483.401		138.330
			55			CHELTUIELI CURENTE			6.728.000	6.722.000	285.145	285.145	285.145		31.927
			55	01		TITLUL VII ALTE TRANSFERURI			250.000	244.000	218.418	218.418	218.418		31.927
			55	01	42	A. Transferuri interne			250.000	244.000	218.418	218.418	218.418		31.927
						Transferuri din bugetul local catre asociatiile de dezvoltare intercomuni- tate									
			58			TITLUL X PROIECTE CU FINANTARE DIN FONDURI EXTERNE NERAMBURSABILE			250.000	244.000	218.418	218.418	218.418		31.927
			58	01		CADRULUI FINANCIAR 2014-2020			6.478.000	6.478.000	66.727	66.727	66.727		
						Programe din Fondul European de Dezvoltare Regionala (FEDR)			6.478.000	6.478.000	66.727	66.727	66.727		
			58	01	01	Finantarea nationala			957.000	1.157.000	34.889	34.889	34.889		
			58	01	02	Finantarea externa nerambursabila			5.371.000	5.171.000	31.838	31.838	31.838		
			58	01	03	Cheltuieli neeligibile			150.000	150.000					
			70			CHELTUIELI DE CAPITAL			347.000	284.000	198.256	198.256	198.256		106.403
			71			TITLUL XIII ACTIVE NEFINANCIARE			347.000	284.000	198.256	198.256	198.256		106.403
			71	01		Active fixe			347.000	284.000	198.256	198.256	198.256		106.403
			71	01	01	Constructii			127.000	99.000	95.492	95.492	95.492		98.348
			71	01	02	Masini, echipamente si mijloace de transport			35.000	40.000					6.389
			71	01	03	Mobilier, aparatura birou si alte active corporale									
			71	01	30	Alte active fixe (inclusiv reparatii capitale)			185.000	145.000	102.764	102.764	102.764		1.666
						PROTECTIA MEDIULUI			363.000	516.000	407.366	407.366	407.366	117.623	122.805

Capi- tot	Sub- capit- ol	Pa- ra- graf	Ar- ti- col	Ali- ne- at	Denumire indicator	Credite de angajament		Credite bugetare		Angajamente bugetare	Angajamente legale	Plati efectuate	Angajamente legale de platit	Cheltuieli efective
						initiale	definitive	initiale	definitive					
A					B									
					1	2	3	4	5	6	7	8=6-7	9	
	70				CHELTUIELI DE CAPITAL			363.000	516.000	407.366	407.366	289.743	117.623	122.805
	71				TITLUL XIII ACTIVE NEFINANCIARE			363.000	516.000	407.366	407.366	289.743	117.623	122.805
	71	01			Active fixe			363.000	516.000	407.366	407.366	289.743	117.623	122.805
	71	01	01		Constructii			345.000	498.000	407.366	407.366	289.743	117.623	122.805
	71	01	30		Alte active fixe			18.000	18.000					
					(inclusiv reparatii capitale)									
8000	02				Partea V-a ACTIUNI ECONOMICE			9.298.000	9.651.000	4.206.637	4.206.637	4.011.501	195.136	1.151.286
8302					AGRICULTURA, SILVICULTURA, SI VANATOARE			36.000	73.000	72.665	72.665	41.768	30.897	
	70				CHELTUIELI DE CAPITAL			36.000	73.000	72.665	72.665	41.768	30.897	
	71				TITLUL XIII ACTIVE NEFINANCIARE			36.000	73.000	72.665	72.665	41.768	30.897	
	71	01			Active fixe			36.000	73.000	72.665	72.665	41.768	30.897	
	71	01	01		Constructii			36.000	73.000	72.665	72.665	41.768	30.897	
8402					TRANSPORTURI			36.000	73.000	72.665	72.665	41.768	30.897	
	70				CHELTUIELI DE CAPITAL			9.262.000	9.578.000	4.133.972	4.133.972	3.969.733	164.239	1.151.286
	71				TITLUL XIII ACTIVE NEFINANCIARE			9.262.000	9.578.000	4.133.972	4.133.972	3.969.733	164.239	1.151.286
	71	01			Active fixe			9.262.000	9.578.000	4.133.972	4.133.972	3.969.733	164.239	1.151.286
	71	01	01		Constructii			8.570.000	9.030.000	3.684.681	3.684.681	3.520.442	164.239	1.068.428
	71	01	02		Masini, echipamente si mijloace de transport			595.000	531.000	449.291	449.291	449.291		68.890
	71	01	03		Mobilier, aparatura biroutica si alte active corporale									
	71	01	30		Alte active fixe			97.000	17.000					13.968
9902	97				(inclusiv reparatii capitale) excedent/deficit sect dezy			-176.000	-176.000			-1		



**CONTUL DE EXECUTIE AL IMPRUMUTURILOR INTERNE**  
31 12 2020


Pag. 1 - lei-

Capi- tot	Sub- capi- tot	Pa- ra- graf	Ar- ti- col	Al- ne- at	Denumire indicator	Credite de angajament		Credite bugetare		Angajamente bugtare	Angajamente legale	Plati efectuate	Angajamente legale de platit	Cheltuieli efective
						1 initiale	2 definitive	3 initiale	4 definitive					
0					<b>B</b>	<b>1</b>	<b>2</b>	<b>3</b>	<b>4</b>	<b>5</b>	<b>6</b>	<b>7</b>	<b>8-6-7</b>	<b>9</b>
					TOTAL JUDETEL MURES									
5007					CREDITE INTERNE			10.688.000	10.688.000					
5107					AUTORITATI PUBLICE SI ACTIUNI EXTERNE			400.000	400.000					
	01				Autoritati executive si legislative			400.000	400.000					
				03	Autoritati executive			400.000	400.000					
6807					ASIGURARI SI ASISTENTA SOCIALA			4.600.000	4.600.000					
	11				Crese			4.600.000	4.600.000					
7007					LOCUINTE, SERVICII SI DEZVOLTARE PUBLICA			4.000.000	4.000.000					
	03				Locuinte			2.500.000	2.500.000					
				30	Alte cheltuieli in domeniul locuintelor			2.500.000	2.500.000					
	06				Iluminat public si electrificari			1.500.000	1.500.000					
8407					TRANSPORTURI			1.688.000	1.688.000					
	03				Transport rutier			1.688.000	1.688.000					
				03	Strazi			1.688.000	1.688.000					



Capi- tol	Sub- capi- tol	Pa- ra- graf	Gru- pa / Titlu	Ar- ti- col	Ali- ne- at	Denumire indicator	Credite de angajament		Credite bugetare		Angajamente legale	Plati efectuate	Angajamente legale de platit	Cheltuieli efective	
							initiale	definitive	initiale	definitive					
A						B	1	2	3	4	5	6	7	8=6-7	9
						CADRULUI FINANCIAR 2014-2020									
			58	01		Programe din Fondul European de Dezvoltare Regionala (FEDR)			4.600.000	4.600.000					
			58	01	01	Finantarea nationala			4.600.000	4.600.000					
			58	01	03	Cheltuieli neeligibile			30.000	30.000					
7007						LOCUINTE, SERVICII SI DEZVOLTARE PUBLICA			4.570.000	4.570.000					
			01			CHELTUIELI CURENTE			4.000.000	4.000.000					
			58			TITLUL X PROIECTE CU FINANTARE DIN FONDURI EXTERNE NERAMBURSABILE			4.000.000	4.000.000					
						CADRULUI FINANCIAR 2014-2020									
			58	01		Programe din Fondul European de Dezvoltare Regionala (FEDR)			4.000.000	4.000.000					
			58	01	01	Finantarea nationala			2.900.000	2.900.000					
			58	01	03	Cheltuieli neeligibile			1.100.000	1.100.000					
8407						TRANSPORTURI			1.688.000	1.688.000					
			70			CHELTUIELI DE CAPITAL			1.688.000	1.688.000					
			71			TITLUL XIII ACTIVE NEFINANCIARE			1.688.000	1.688.000					
			71	01		Active fixe			1.688.000	1.688.000					
			71	01	01	Constructii			1.688.000	1.688.000					

Conducatorul Institutiei,

Conducatorul compartimentului  
financiar-contabil

*[Handwritten signature]*

TOTAL JUDETEL MURES

CONTUL DE EXECUTIE AL IMPRUMUTURILOR INTERNE  
SECTIUNEA DE DEZVOLTARE  
31 12 2020

Capi- tot	Sub- capi- tot	Pa- ra- graf	Gr- pa / Titlu	Ar- ti- col	Ali- ne- at	Denumire indicator	Credite de angajament		Credite bugetare		Angajamente bugetare	Angajamente legale	Plati efectuate	Angajamente legale de platit	Cheltuieli efective
							initiale	definitive	initiale	definitive					
A						B	1	2	3	4	5	6	7	8=6-7	9
5007			01			CREDITE INTERNE			10.688.000	10.688.000					
			58			CHELTUIELI CURENTE			9.000.000	9.000.000					
						TITLUL X PROIECTE CU FINANTARE DIN									
						FONDURI EXTERNE NERAMBURSABILE									
			58	01		CADRULUI FINANCIAR 2014-2020			9.000.000	9.000.000					
						Programe din Fondul European de Dezvoltare									
						Regionala (FEDR)			9.000.000	9.000.000					
			58	01	01	Finantarea nationala			3.330.000	3.330.000					
			58	01	03	Cheltuieli neglijabile			5.670.000	5.670.000					
			70			CHELTUIELI DE CAPITAL			1.688.000	1.688.000					
			71			TITLUL XIII ACTIVE NEFINANCIARE			1.688.000	1.688.000					
			71	01		Active fixe			1.688.000	1.688.000					
			71	01	01	Constructii			1.688.000	1.688.000					
5107			01			AUTORITATI PUBLICE SI ACTIUNI EXTERNE			400.000	400.000					
			58			CHELTUIELI CURENTE			400.000	400.000					
						TITLUL X PROIECTE CU FINANTARE DIN									
						FONDURI EXTERNE NERAMBURSABILE									
			58	01		CADRULUI FINANCIAR 2014-2020			400.000	400.000					
						Programe din Fondul European de Dezvoltare									
						Regionala (FEDR)			400.000	400.000					
			58	01	01	Finantarea nationala			400.000	400.000					
6807			01			ASIGURARI SI ASISTENTA SOCIALA			4.600.000	4.600.000					
			58			CHELTUIELI CURENTE			4.600.000	4.600.000					
						TITLUL X PROIECTE CU FINANTARE DIN									
						FONDURI EXTERNE NERAMBURSABILE									
						CADRULUI FINANCIAR 2014-2020			4.600.000	4.600.000					

Capi- tol	Sub- capi- tol	Pa- ra- graf	Gru- pa / Titlu col	Ar- ti- col	Al- ne- at	Denumire indicator	Credite de angajament		Credite bugetare		Angajamente legale	Plati efectuate	Angajamente legale de platit	Cheltuieli efective		
							initiale	definitive	initiale	definitive						
A							1	2	3	4	5	6	7	8=6-7	9	
B																
	58	01				Programe din Fondul European de Dezvoltare Regionala (FEDR)			4.600.000	4.600.000						
	58	01	01			Finantarea nationala			30.000	30.000						
	58	01	03			Cheltuieli nesigibile			4.570.000	4.570.000						
7007						LOCUINTE, SERVICII SI DEZVOLTARE PUBLICA			4.000.000	4.000.000						
	01					CHELTUIELI CURENTE			4.000.000	4.000.000						
	58					TITLUL X PROIECTE CU FINANTARE DIN FONDURI EXTERNE NERAMBURSABILE										
						CADRULUI FINANCIAR 2014-2020			4.000.000	4.000.000						
	58	01				Programe din Fondul European de Dezvoltare Regionala (FEDR)			4.000.000	4.000.000						
	58	01	01			Finantarea nationala			2.900.000	2.900.000						
	58	01	03			Cheltuieli nesigibile			1.100.000	1.100.000						
8407						TRANSPORTURI			1.688.000	1.688.000						
	70					CHELTUIELI DE CAPITAL			1.688.000	1.688.000						
	71					TITLUL XIII ACTIVE NEFINANCIARE			1.688.000	1.688.000						
	71	01				Active fixe			1.688.000	1.688.000						
	71	01	01			Constructii			1.688.000	1.688.000						

Conducatorul institutiei,

Conducatorul compartimentului  
financiar-contabil



CONTUL DE EXECUTIE AL INSTITUTIILOR PUBLICE FINANTATE  
DIN VENITURI PROPRII SI SUBVENTII DIN BUGETUL LOCAL - VENITURI

31.12.2020

Capi- tot	Sub- capi- tot	Pa- ra- gra- ful	Ar- ti- col	Ali- ne- at	Denumire indicator	Prevederi bugetare initiale	Prevederi bugetare definitive	Drepturi constatate			Incasari realizate	Stingeri pe alte cai decat incasari	Drepturi constatate de incasat
								Total, din care:	din anii precedenti	din anul curent			
A					B	1	2	3=4+5	4	5	6	7	8=3-6-7
0					TOTAL JUDETUL MURES								
0001	10				TOTAL VENITURI- VENITURI PROPRII, SUBVENTII	40.530.000	41.611.000	42.000.343	1.459.818	40.540.525	40.564.641		1.435.702
0002					L. VENITURI CURENTE	18.839.000	18.829.000	19.451.878	1.459.818	17.992.060	18.016.176		1.435.702
2900					C. VENITURI NEFISCALE	18.839.000	18.829.000	19.451.878	1.459.818	17.992.060	18.016.176		1.435.702
3000					CI. VENITURI DIN PROPRIETATE	10.000	10.000	2.180		2.180	2.180		
3010					VENITURI DIN PROPRIETATE	10.000	10.000	2.180		2.180	2.180		
05					Venituri din concesiuni si inchirieri	10.000	10.000	2.180		2.180	2.180		
30					Alte venituri din concesiuni si inchirieri de catre institutiile publice	10.000		2.180		2.180	2.180		
3300	10				C2. VANZARI DE BUNURI SI SERVICII	18.829.000	18.819.000	19.449.698	1.459.818	17.989.880	18.013.996		1.435.702
3310					VENITURI DIN PRESTARI DE SERVICII SI ALTE ACTIVITATI	18.706.000	18.583.000	19.215.677	1.459.818	17.755.859	17.779.975		1.435.702
3310	08				Venituri din prestari de servicii	547.000	559.000	293.141	880	292.261	292.501		640
14					Contributia elevilor si studentilor pentru internate, camine si cantine	370.000	370.000	127.290		127.290	127.290		
3310	21				Venituri din contractele incheiate cu casele de asigurari sociale de sanatate	16.742.000	16.670.000	17.849.187	1.445.824	16.403.563	16.419.457		1.429.750
3310	30				Venituri din contractele incheiate cu directiile de sanatate publica din sume alocate de la bugetul de stat	1.047.000	984.000	946.059	13.114	932.945	940.747		5.312
3710					TRANSFERURI VOLUNTARE, ALTELE DECAT SUBVENTIILE	123.000	236.000	234.021		234.021	234.021		
3710	01				Donatii si sponsorizari	123.000	236.000	234.021		234.021	234.021		
03					Varsaminte din sectiunea de functionare pentru finantarea sectiunii de dezvoltare		236.000	234.021		234.021	234.021		

Capi- tot	Sub- capi- tot	Pa- ra- graf	Ar- ti- col	Al- ne- at	Denumire indicator	Prevederi bugetare initiale	Prevederi bugetare definitive	Drepturi constatate			Incasari realizate	Stingeri pe alte cai decat incasari	Drepturi constatate de incasat
								Total, din care:	din anii precedenti	din anul curent			
A					B	1	2	3=4+5	4	5	6	7	8=3-6-7
					a bugetului local	-1.000	-275.000	-275.000		-275.000	-275.000		
3710	04				Varsaminte din sectiunea de functionare	1.000	275.000	275.000		275.000	275.000		
3900	10				II. VENITURI DIN CAPITAL	1.000	3.000	3.000		3.372	3.372		
3910					VENITURI DIN VALORIFICAREA UNOR BUNURI	1.000	3.000	3.000		3.372	3.372		
	01				Venituri din valorificarea unor bunuri								
					ale institutiilor publice	1.000	3.000	3.000		3.371	3.371		
3910	50				Alte venituri din valoarea unor bunuri				1	1	1		
4100	10				IV. SUBVENIII	21.690.000	22.762.000	22.528.155		22.528.155	22.528.155		
4210					SUBVENII DE LA BUGETUL DE STAT		7.000	6.775		6.775	6.775		
	70				Subventii de la bugetul de stat catre institutiile publice finantate partial sau integral din venituri proprii necesare sustinerii derularii proiectelor finantate din fonduri externe nerambursabile (FEN) postaderare, aferente perioadei de programare 2014-2020		7.000	6.775		6.775	6.775		
4310					SUBVENII DE LA ALTE ADMINISTRATII	21.690.000	22.755.000	22.521.380		22.521.380	22.521.380		
	10				Subventii din bugetele locale pentru finantarea cheltuielilor curente din domeniul sanatatii	112.000	182.000	111.988		111.988	111.988		
4310	14				Subventii din bugetele locale pentru finantarea cheltuielilor de capital din domeniul sanatatii	78.000	78.000	78.000		78.000	78.000		
4310	33				Subventii din bugetul Fondului national unic de asigurari sociale de sanatate pentru acoperirea cresterilor salariale	21.500.000	22.255.000	21.898.892		21.898.892	21.898.892		


Capi- tol	Sub- capi- tol	Pa- ra- gra- ful din gra- ful	Ar- ti- col	Ali- ne- at	Denumire indicator	Prevederi bugetare initiale	Prevederi bugetare definitive	Drepturi constatate			Incasari realizate	Stingeri pe alte cai decat incasari	Drepturi constatate de incasat
								Total, din care:	din anii precedenti	din anul curent			
A					B	1	2	3=4+5	4	5	6	7	8=3-6-7
4310	40				Sume alocate pentru stimulentele de risc		240.000	432.500		432.500	432.500		
4810					SUME PRIMITE DE LA UE/ALII DONATORI IN CONTUL PLATILOR EFECTUATE SI PREFINANTARI								
4810	01				AFERENTE CADRULUI FINANCIAR 2014-2020		17.000	16.938		16.938	16.938		
					Fondul European de Dezvoltare Regionala(FEDR)		17.000	16.938		16.938	16.938		
					Sume primite in contul platilor efectuate in anii anteriori		17.000	16.938		16.938	16.938		

**CONTUL DE EXECUTIE AL INSTITUTIILOR PUBLICE FINANTATE  
DIN VENITURI PROPRII SI SUBVENTII DIN BUGETUL LOCAL - VENITURI**  
31 12 2020

Pag. 1 -lei-

Capi- tot	Sub- capi- tot	Pa- ra- gra- ful	Ar- hi- ve- la	Denumire indicator	Prevederi bugetare initiale	Prevederi bugetare definitive	Drepturi constatate			Incasari realizate	Stingeri pe alte cai decat incasari	Drepturi constatate de incasat
							Total, din care:	din anii precedenti	din anul curent			
A				B	1	2	3=4+5	4	5	6	7	8=3-6-7
0001	10			TOTAL VENITURI-VENITURI PROPRII-SUBVENTII	40.450.000	41.231.000	41.620.258	1.459.818	40.160.440	40.184.556		1.435.702
0002				I. VENITURI CURENTE	18.838.000	18.554.000	19.176.878	1.459.818	17.717.060	17.741.176		1.435.702
2900				C. VENITURI NEFISCALE	18.838.000	18.554.000	19.176.878	1.459.818	17.717.060	17.741.176		1.435.702
3000				C1. VENITURI DIN PROPRIETATE	10.000	10.000	2.180		2.180	2.180		
3010				VENITURI DIN PROPRIETATE	10.000	10.000	2.180		2.180	2.180		
05				Venituri din concesiuni si inchirieri	10.000	10.000	2.180		2.180	2.180		
			30	Alte venituri din concesiuni si inchirieri de catre institutiile publice	10.000	10.000	2.180		2.180	2.180		
3300	10			C2. VANZARI DE BUNURI SI SERVICII	18.828.000	18.544.000	19.174.698	1.459.818	17.714.880	17.738.996		1.435.702
3310				VENITURI DIN PRESTARI DE SERVICII SI ALTE ACTIVITATI	18.706.000	18.583.000	19.215.677	1.459.818	17.755.859	17.779.975		1.435.702
08				Venituri din prestari de servicii	547.000	559.000	293.141	880	292.261	292.501		640
14				Contributia elevilor si studentilor pentru internate, camine si cantine	370.000	370.000	127.290		127.290	127.290		
21				Venituri din contractele incheiate cu casele de asigurari sociale de sanatate	16.742.000	16.670.000	17.849.187	1.445.824	16.403.363	16.419.437		1.429.750
30				Venituri din contractele incheiate cu directiile de sanatate publica din sume alocate de la bugetul de stat	1.047.000	984.000	946.059	13.114	932.945	940.747		5.312
3710				TRANSFERURI VOLUNTARE, ALTELE DECAT SUBVENTIILE	122.000	-39.000	-40.979		-40.979	-40.979		
01				Donatii si sponsorizari	123.000	236.000	234.021		234.021	234.021		
03				Varsaminte din sectiunea de functionare pentru finantarea sectiunii de dezvoltare a bugetului local	-1.000	-275.000	-275.000		-275.000	-275.000		

Capi- tol	Sub- capi- tol	Pa- ra- gra- ful	Ar- ti- col	Ali- ne- at	Denumire indicator	Prevederi bugetare initiale	Prevederi bugetare definitive	Drepturi constatate			Incasari realizate	Stingeri pe alte cai decat incasari	Drepturi constatate de incasat
								Total, din care:	din anii precedenti	din anul curent			
A					B	1	2	3=4+5	4	5	6	7	8=3-6-7
4100	10				IV. SUBVENTII	21.612.000	22.677.000	22.443.380		22.443.380	22.443.380		
4310	10				SUBVENTII DE LA ALTE ADMINISTRATII	21.612.000	22.677.000	22.443.380		22.443.380	22.443.380		
					Subventii din bugetele locale pentru finantarea cheltuielilor curente din domeniul sanatatii	112.000	182.000	111.988		111.988	111.988		
					Subventii din bugetul Fondului national unic de asigurari sociale de sanatate pentru acoperirea cresterilor salariale	21.500.000	22.255.000	21.898.892		21.898.892	21.898.892		
					Sume alocate pentru stimulentele de risc		240.000	432.500		432.500	432.500		




**CONTUL DE EXECUȚIE AL INSTITUȚIILOR PUBLICE FINANȚATE  
DIN VENITURI PROPRII ȘI SUBVENȚII DIN BUGETUL LOCAL - VENITURI  
SECȚIUNEA DE DEZVOLTARE  
31 12 2020**

Pag. 1 -lei-

Capi- tol	Sub- capi- tol	Pa- ra- gra- ful grafic	Ar- ti- col	Ali- ne- at	Denumire indicator	Prevederi bugetare initiale	Prevederi bugetare definitive	Drepturi constatate		Incasari realizate	Sfingeri pe alte cai decat incasari	Drepturi constatate de incasat	
								Total, din care:	din anii precedenti				
A					B	1	2	3=4+5	4	5	6	7	8=3-6-7
0001	10				TOTAL VENITURI-VENITURI PROPRII/SUBVENȚII	80.000	380.000	380.085		380.085			
0002					I. VENITURI CURENTE	1.000	275.000	275.000		275.000			
2900					C. VENITURI NEFISCALE	1.000	275.000	275.000		275.000			
3300					C2. VANZARI DE BUNURI SI SERVICII	1.000	275.000	275.000		275.000			
3710					TRANSFERURI VOLUNTARE, ALTELE DECAT SUBVENTIILE	1.000	275.000	275.000		275.000			
04					Varsaminte din sectiunea de functionare	1.000	275.000	275.000		275.000			
3900	10				II. VENITURI DIN CAPITAL	1.000	3.372	3.372		3.372			
3910					VENITURI DIN VALORIFICAREA UNOR BUNURI	1.000	3.372	3.372		3.372			
01					Venituri din valorificarea unor bunuri ale institutiilor publice	1.000	3.371	3.371		3.371			
50					Alte venituri din valoarea unor bunuri			1		1			
4100	10				IV. SUBVENȚII	78.000	85.000	84.775		84.775			
4210					SUBVENȚII DE LA BUGETUL DE STAT		7.000	6.775		6.775			
70					Subvenții de la bugetul de stat către institutiile publice finanțate parțial sau integral din venituri proprii necesare sustenirii derulării protecțiilor finanțate din fonduri externe nerambursabile (FEN) postaderare, aferente perioadei de programare 2014-2020		7.000	6.775		6.775			
4310					SUBVENȚII DE LA ALTE ADMINISTRAȚII	78.000	78.000	78.000		78.000			
14					Subvenții din bugetele locale pentru finanțarea cheltuielilor de capital din domeniul sănătății		78.000	78.000		78.000			
4810					SUME PRIMITE DE LA UE/ALȚI DONATORI IN	78.000	78.000	78.000		78.000			

Capi- tot	Sub- capi- tot	Pa- ra- graf	Gr- pa / Titlu	Ar- ti- col	Ali- ne- at	Denumire indicator	Prevederi bugetare initiale	Prevederi bugetare definitive	Drepturi constatate		Incasari realizate	Stingeri pe alte cai decat incasari	Drepturi constatate de incasat	
									Total, din care:	din anii precedenti				din anul curent
A						B	1	2	3=4+5	4	5	6	7	8=3-6-7
4810						CONTUL PLATILOR EFECTUATE SI PREFINANȚARI AFERENTE CADRULUI FINANCIAR 2014-2020								
01						Fondul European de Dezvoltare Regionala(FEDR)		17.000	16.938		16.938			
						Sume primite in contul platilor efectuate in anii anteriori		17.000	16.938		16.938			
								17.000	16.938		16.938			







**DETALIEREA CHELTUIELILOR  
INSTITUTII PUBLICE FINANTATE DIN VENITURI PROPRII  
SI SUBVENTII DIN BUGETUL LOCAL**

Pag. 2 - lei-

Capi- tol	Sub- capi- tol	Pa- ra- gra- ful	Ar- ti- col	Al- ne- at	Denumire indicator	Credite de angajament		Credite bugetare		Angajamente bugetare	Angajamente legale	Plati efectuate	Angajamente legale de platit	Cheltuieli efective
						initiale	definitive	initiale	definitive					
A					B					6	7	8=6-7	9	
0					TOTAL JUDETEL MURES									
5010					TOTAL CHELTUIELI DIN VENITURI PROPRII									
					SI SUBVENTII									
		01			CHELTUIELI CURENTE	42.638.000	43.719.000	42.120.000	42.901.000	39.831.115	39.830.115	39.338.485	491.630	39.754.604
		10			TITLUL I CHELTUIELI DE PERSONAL	33.076.000	33.391.000	31.666.000	31.945.000	30.974.228	32.255.599	30.974.228	32.255.599	32.529.345
		10	01		Cheltuieli salariale in bani	20.270.000	20.534.000	18.322.000	18.322.000	18.322.000	18.322.000	18.322.000	18.322.000	18.322.000
		10	01	01	Salarii de baza	5.222.000	5.432.000	2.370.000	2.217.000	2.177.286	2.177.286	2.177.286	2.177.286	2.151.912
		10	01	05	Sporuri pentru conditii de munca	2.332.000	2.070.000	1.180.000	1.092.000	1.046.733	1.046.733	1.046.733	1.046.733	1.041.699
		10	01	06	Alte sporuri	16.000	16.000	1.000	1.000	240.000	240.000	240.000	240.000	427.500
		10	01	07	Ore suplimentare	1.000	1.000	275.000	317.000	245.448	245.448	245.448	245.448	326.421
		10	01	11	Fond aferent plati cu ora	1.180.000	1.092.000	449.000	449.000	430.650	430.650	430.650	430.650	430.650
		10	01	12	Indemnizatii plătite unor persoane din afara unitatii	2.370.000	2.217.000	449.000	449.000	430.650	430.650	430.650	430.650	430.650
		10	01	13	Drepturi de delegare	16.000	16.000	961.000	997.000	850.721	850.721	850.721	850.721	696.738
		10	01	17	Indemnizatii de hrana	1.000	1.000	24.000	18.000	18.000	18.000	18.000	18.000	18.000
		10	01	29	Stimulenti de risc	1.180.000	1.092.000	936.000	978.000	850.494	850.494	850.494	850.494	696.738
		10	01	30	Alte drepturi salariale in bani	275.000	317.000	1.000	1.000	227	227	227	227	227
		10	02		Cheltuieli salariale in natura	449.000	449.000	8.853.000	9.306.000	7.376.022	7.375.022	6.883.392	491.630	7.021.720
		10	02	06	Vouchere de vacanta	449.000	449.000							
		10	03		Contributii	961.000	997.000							
		10	03	01	Contributii de asigurari sociale de stat	24.000	18.000							
		10	03	07	Contributia asiguratorie pentru munca	936.000	978.000							
		10	03	08	Contributii platite de angajator in numele angajatului	1.000	1.000							
		20			TITLUL II BUNURI SI SERVICII	8.853.000	9.306.000							

Capi- tol	Sub- capi- tol	Pa- ra- graf	Gru- pa / Titlu	Ar- ti- col	Ali- ne- at	Denumire indicator	Credite de angajament		Credite bugetare		5	6	7	Angajamente legale de platit	Cheltieli efective	
							1	2	3	4						
<b>B</b>							<b>1</b>	<b>2</b>	<b>3</b>	<b>4</b>	<b>5</b>	<b>6</b>	<b>7</b>	<b>8=6-7</b>	<b>9</b>	
<b>A</b>																
	20	01				Bunuri si servicii			3.425.000	3.518.000	3.190.056	3.190.056	3.038.375	151.681	3.123.184	
	20	01	01			Furnituri de birou			62.000	54.630	53.301	53.301	51.791	1.510	54.057	
	20	01	02			Materiale pentru curatenie			141.000	141.000	140.511	140.511	140.511		131.751	
	20	01	03			Incalzit, iluminat si forta motrica			804.000	804.000	568.196	568.196	568.196		640.482	
	20	01	04			Apa, canal si salubritate			261.000	185.372	185.372	185.372	185.372		184.630	
	20	01	05			Carburanti si lubrifianti			57.000	58.000	53.419	53.419	48.294		48.642	
	20	01	06			Piese de schimb			130.000	170.000	163.630	163.630	152.801		189.887	
	20	01	07			Transport			54.000	48.000	16.573	16.573	16.573		15.256	
	20	01	08			Posta, telecomunicatii, radio, tv, internet			65.000	72.000	68.983	68.983	68.701	282	68.697	
	20	01	09			Materiale si prestari de servicii cu caracter functional			1.339.000	1.585.000	1.310.073	1.310.073	1.230.952	79.121	1.195.145	
	20	01	30			Alte bunuri si servicii pentru intretinere si functionare			512.000	633.998	629.998	629.998	575.184	54.814	594.637	
	20	02				Reparatii curente			523.000	487.000	242.086	242.086	241.472	614	244.710	
	20	03				Hrana			931.000	967.128	490.303	490.303	465.662	24.641	484.717	
	20	03	01			Hrana pentru oameni			931.000	967.128	490.303	490.303	465.662	24.641	484.717	
	20	04				Medicamente si materiale sanitare			2.489.000	2.707.872	2.707.872	2.707.872	2.413.224	294.648	2.710.347	
	20	04	01			Medicamente			899.000	956.924	956.924	956.924	838.075	118.849	1.059.293	
	20	04	02			Materiale sanitare			807.000	935.370	935.370	935.370	855.875	79.495	930.601	
	20	04	03			Reactivi			609.000	667.971	667.971	667.971	589.753	78.218	590.122	
	20	04	04			Dezinfectanti			174.000	147.607	147.607	147.607	129.521	18.086	130.331	
	20	05				Bunuri de natura obiectelor de inventar			767.000	662.000	364.525	364.525	352.661	11.864	80.856	
	20	05	01			Uniforme si echipament			75.000	75.000	447	447	447		7.599	
	20	05	03			Lenjerie si accesorii de pat			122.000	115.000					10.518	
	20	05	30			Alte obiecte de inventar			570.000	472.000	364.078	364.078	352.214	11.864	62.739	

Capi- tol	Sub- capitol graf	Pa- ra- gra- ful	Ar- ti- col	Al- ne at	Denumire indicator	Credite de angajament		Credite bugetare		Angajamente bugetare	Angajamente legale	Plati efectuate	Angajamente legale de platit	Cheltuieli efective
						initiale	definitive	initiale	definitive					
A					B									
					1	2	3	4	5	6	7	8=6-7	9	
20	06				Deplasari, detasari, transferari			18.000	18.000	140	140	140		140
20	06	01			Deplasari interne, detasari, transferari			18.000	18.000	140	140	140		140
20	09				Materiale de laborator			5.000	5.000	367	367	367		577
20	11				Carti, publicatii si materiale documentare			6.000	6.000	160	160	160		180
20	12				Consultanta si expertiza			82.000	82.000	2.380	2.380	2.380		2.380
20	13				Pregatire profesionala			64.000	84.000	17.570	17.570	17.570		17.570
20	14				Protectia muncii			50.000	246.000	180.334	180.334	178.489	1.845	170.529
20	25				Cheltuieli judiciare si extrajudiciare derivate din actiuni in reprezentarea intereselor statului, potrivit dispozitiilor legale			1.000	1.000	1.000				
20	30				Alte cheltuieli			574.000	522.000	179.229	179.229	172.892	6.337	186.530
20	30	01			Reclama si publicitate			20.000	28.000	3.862	3.862	3.402	460	3.862
20	30	03			Prime de asigurare non-viata			12.000	12.000	3.183	3.183	3.183		3.183
20	30	04			Chirii			89.000	89.000	71.153	71.153	65.276	5.877	69.929
20	30	30			Alte cheltuieli cu bunuri si servicii			453.000	393.000	101.031	101.031	101.031		109.556
57	02				TITLUL VIII ASISTENTA SOCIALA			3.000	16.000	12.316	12.316	12.316		12.316
57	02				Ajutoare sociale			3.000	16.000	12.316	12.316	12.316		12.316
57	02	01			Ajutoare sociale in numerar			3.000	16.000	12.316	12.316	12.316		12.316
59					TITLUL XI ALTE CHELTUIELI			188.000	188.000	187.178	187.178	187.178		191.223
59	40				Sume aferente persoanelor cu handicap neincadrate			188.000	188.000	187.178	187.178	187.178		191.223
70					CHELTUIELI DE CAPITAL			518.000	818.000	689.868	689.868	689.868		782.082
71					TITLUL XIII ACTIVE NEFINANCIARE			518.000	818.000	689.868	689.868	689.868		782.082
71	01				Active fixe			218.000	518.000	423.766	423.766	423.766		515.980

Capi- tol	Sub- capi- tol	Fa- ra- gra- f	Ar- ti- col	Al- ne- at	Denumire indicator	Credite de angajament				Credite bugetare	Angajamente legale	Plati efectuate	Angajamente legale de platit	Cheltuieli efective
						1	2	3	4					
	A				B									
	71	01	01		Constructii				150.000	148.651	148.651	148.651	8=6-7	521
	71	01	02		Masini, echipamente si mijloace de transport			218.000	368.000	275.115	275.115	275.115		507.099
	71	01	03		Mobilier, aparatura birou si alte active corporale									8.360
	71	03			Reparatii capitale aferente activelor fixe			300.000	300.000	266.102	266.102	266.102		266.102
	84				PLATI EFECTUATE IN ANII PRECEDENTI SI RECUPERATE IN ANUL CURENT									
	85				Titlul XIX PLATI EFECTUATE IN ANII PRECEDENTI SI RECUPERATE									
	85	01			PLATI EFECTUATE IN ANII PRECEDENTI SI RECUPERATE IN ANUL CURENT									
	85	01	01		Plati efectuate in anii precedenti si recuperate in anul curent									
	85	01	01		Plati efectuate in anii precedenti si recuperate in anul curent (SF)									
6510					INVATAMANT			454.000	479.000	147.136	147.136	147.136		166.433
	01				CHELTUIELI CURENTE			454.000	479.000	147.136	147.136	147.136		151.300
	20	01			TITLUL II BUNURI SI SERVICII			451.000	463.000	134.820	134.820	134.820		138.984
	20	01	07		Bunuri si servicii			4.000	14.000	9.601	9.601	9.601		11.965
	20	01	07		Transport				10.000	9.601	9.601	9.601		9.601
	20	01	30		Alte bunuri si servicii pentru intretinere si functionare			4.000	4.000					2.364
	20	03			Hrana			421.000	421.000	120.619	120.619	120.619		126.197
	20	03	01		Hrana pentru oameni			421.000	421.000	120.619	120.619	120.619		126.197
	20	05			Bunuri de natura obiectelor de inventar			28.000	28.000	4.600	4.600	4.600		822


Capi- tol	Sub- cap- tol	Pa- ra- graf	Ar- ti- col	Al- ne- at	Denumire indicator	Credite de angajament		Credite bugetare		Angajamente bugetare	Angajamente legale	Plati efectuate	Angajamente legale de platit	Cheltuieli efective				
						initiale	definitive	initiale	definitive									
A					B					1	2	3	4	5	6	7	8=6-7	9
	20	05	30		Alte obiecte de inventar			26.000	28.000	4.600	4.600	4.600	4.600	822				
	57				TITLUL VIII ASISTENTA SOCIALA			3.000	16.000	12.316	12.316	12.316	12.316	12.316				
	57	02			Ajutoare sociale			3.000	16.000	12.316	12.316	12.316	12.316	12.316				
	57	02	01		Ajutoare sociale in numerar			3.000	16.000	12.316	12.316	12.316	12.316	12.316				
	70				CHELTUIELI DE CAPITAL				16.000	12.316	12.316	12.316	12.316	15.133				
	71				TITLUL XIII ACTIVE NEFINANCIARE									15.133				
	71	01			Active fixe									15.133				
	71	01	02		Masini, echipamente si mijloace de transport									15.133				
	71	01	03		Mobilier, aparatura birotica si alte active corporale									7.925				
6610					SANATATE			42.184.000	43.240.000	40.373.847	40.137.441	39.645.811	491.630	7.208				
	01				CHELTUIELI CURENTE			41.666.000	42.422.000	39.683.979	39.682.979	39.191.349	491.630	40.370.253				
	10				TITLUL I CHELTUIELI DE PERSONAL			33.076.000	33.391.000	32.255.599	32.255.599	32.255.599		39.603.304				
	10	01			Cheltuieli salariale in bani			31.666.000	31.945.000	30.974.228	30.974.228	30.974.228		32.529.345				
	10	01	01		Salarii de baza			20.270.000	20.534.000	20.329.240	20.329.240	20.329.240		31.401.957				
	10	01	05		Sporuri pentru conditii de munca			5.222.000	5.432.000	4.928.563	4.928.563	4.928.563		20.464.725				
	10	01	06		Alte sporuri			2.332.000	2.070.000	1.976.516	1.976.516	1.976.516		4.997.058				
	10	01	07		Ore suplimentare				26.000	18.322	18.322	18.322		1.962.200				
	10	01	11		Fond aferent plati cu ora			2.370.000	2.217.000	2.177.286	2.177.286	2.177.286		18.322				
	10	01	12		Indemnizatii plătite unor persoane din afara unitatii				16.000	12.120	12.120	12.120		2.151.912				
	10	01	13		Drepturi de delegare			1.000	1.000					12.120				
	10	01	17		Indemnizatii de hrana			1.180.000	1.092.000	1.046.733	1.046.733	1.046.733		1.041.699				
	10	01	29		Sutulmentul de risc				240.000	240.000	240.000	240.000		427.500				
	10	01	30		Alte drepturi salariale in bani			275.000	317.000	245.448	245.448	245.448		326.421				


Capi- tol	Sub- capitol	Pa- ra- graf	Ar- ti- col	Ali- ne- at	Denumire indicator	Credite de angajament		Credite bugetare		Angajamente bugetare	Angajamente legale	Plati efectuate	Angajamente legale de platit	Cheltuieli efective
						initiale	definitive	initiale	definitive					
A					B									
					1	2	3	4	5	6	7	8-6-7	9	
					Cheltuieli salariale in natura			449.000	449.000	430.650	430.650	430.650	430.650	430.650
					Vouchere de vacanta			449.000	449.000	430.650	430.650	430.650	430.650	430.650
					Contributii			961.000	997.000	850.721	850.721	850.721	850.721	696.738
					Contributii de asigurari sociale de stat			24.000	18.000					
					Contributia asiguratorie pentru munca			936.000	978.000	850.494	850.494	850.494	850.494	696.738
					Contributii plătite de angajat in numele angajantului			1.000	1.000	227	227	227	227	
					TITLUL II BUNURI SI SERVICII			8.402.000	8.843.000	7.241.202	7.240.202	6.748.572	491.630	6.882.736
					Bunuri si servicii			3.421.000	3.504.000	3.180.455	3.180.455	3.028.774	151.681	3.111.219
					Furnituri de birou			62.000	54.630	53.301	53.301	51.791	1.510	54.057
					Materiale pentru curatenie			141.000	141.000	140.511	140.511	140.511		131.751
					Incalzit, iluminat si forta motrica			804.000	570.000	568.196	568.196	568.196		640.482
					Apa, canal si salubritate			261.000	185.372	185.372	185.372	185.372		184.630
					Carburanti si lubrifianti			57.000	58.000	53.419	53.419	48.294	5.125	48.642
					Piese de schimb			130.000	170.000	163.630	163.630	152.801	10.829	189.887
					Transport			54.000	38.000	6.972	6.972	6.972		5.655
					Posta, telecomunicatii, radio, tv, internet			65.000	72.000	68.983	68.983	68.701	282	68.697
					Materiale si prestari de servicii cu caracter functional			1.339.000	1.585.000	1.310.073	1.310.073	1.230.952	79.121	1.195.145
					Alte bunuri si servicii pentru intretinere si functionare			508.000	629.998	629.998	629.998	575.184	54.814	592.273
					Reparatii curente			523.000	487.000	242.086	242.086	241.472	614	244.710
					Hrana			510.000	546.128	369.684	369.684	345.043	24.641	358.520
					Hrana pentru oameni			510.000	546.128	369.684	369.684	345.043	24.641	358.520

Capi- tol	Sub- capi- tol	Pa- ra- graf	Ar- ti- col	Ali- ne- at	Denumire indicator	Credite de angajament		Credite bugetare		Angajamente bugetare	Angajamente legale	Plati efectuate	Angajamente legale de platit	Cheltuieli efective
						initiale	definitive	initiale	definitive					
A					B									
					1	2	3	4	5	6	7	8=6-7		9
20	04				Medicamente si materiale sanitare			2.489.000	2.707.872	2.707.872	2.707.872	2.413.224	294.648	2.710.347
20	04	01			Medicamente			899.000	956.924	956.924	956.924	838.075	118.849	1.059.293
20	04	02			Materiale sanitare			807.000	935.370	935.370	935.370	855.875	79.495	930.601
20	04	03			Reactivi			609.000	667.971	667.971	667.971	589.753	78.218	590.122
20	04	04			Dezinfectanti			174.000	147.607	147.607	147.607	129.521	18.086	130.331
20	05				Bunuri de natura obiectelor de inventar			741.000	634.000	634.000	359.925	348.061	11.864	80.034
20	05	01			Uniforme si echipament			75.000	75.000	75.000				7.599
20	05	03			Lenjerie si accesorii de pat			122.000	115.000	115.000	447	447		10.518
20	05	30			Alte obiecte de inventar			544.000	444.000	444.000	359.478	347.614	11.864	61.917
20	06				Deplasari, detasari, transferari			18.000	18.000	18.000	140	140		140
20	06	01			Deplasari interne, detasari, transferari			18.000	18.000	18.000	140	140		140
20	09				Materiale de laborator			5.000	5.000	5.000	367	367		577
20	11				Carti, publicatii si materiale documentare			6.000	6.000	6.000	160	160		180
20	12				Consultanta si expertiza				82.000	2.380	2.380	2.380		2.380
20	13				Pregatire profesionala			64.000	84.000	17.570	17.570	17.570		17.570
20	14				Protectia muncii			50.000	246.000	180.334	180.334	178.489	1.845	170.529
20	25				Cheltuieli judiciare si extrajudiciare derivate din actiuni in reprezentarea intereselor statului, potrivit dispozitiilor legale			1.000	1.000	1.000				
20	30				Alte cheltuieli			574.000	522.000	179.229	179.229	172.892	6.337	186.530
20	30	01			Reclama si publicitate			20.000	28.000	3.862	3.862	3.402	460	3.862
20	30	03			Prime de asigurare non-viata			12.000	12.000	3.183	3.183	3.183		3.183
20	30	04			Chirii			89.000	89.000	71.153	71.153	65.276	5.877	69.929
20	30	30			Alte cheltuieli cu bunuri si servicii			453.000	393.000	101.031	101.031	101.031		109.556

Capi- tol	Sub- capi- tol	Pa- ra- graf	Ar- ti- col	Ali- ne- at	Denumire indicator	Credite de angajament		Credite bugetare		Angajamente legale	Plati efectuate	Angajamente legale de platit	Cheltuieli efective
						initiale	definitive	initiale	definitive				
A					B								
					1	2	3	4	5	6	7	8=6-7	9
59	59	40			TITLUL XI ALTE CHELTUIELI			188.000	188.000	187.178	187.178		191.223
					Sume aferente persoanelor cu handicap neincadrate			188.000	188.000	187.178	187.178		191.223
70					CHELTUIELI DE CAPITAL			518.000	818.000	689.868	689.868		766.949
71	71				TITLUL XIII ACTIVE NEFINANCIARE			518.000	818.000	689.868	689.868		766.949
					Active fixe			218.000	518.000	423.766	423.766		500.847
					Constructii				150.000	148.651	148.651		521
					Masini, echipamente si mijloace de transport				368.000	275.115	275.115		499.174
					Mobilier, aparatura birotica si alte active corporale								1.152
71	71	03			Reparatii capitale aferente activelor fixe			300.000	300.000	266.102	266.102		266.102
84					PLATI EFECTUATE IN ANII PRECEDENTI SI RECUPERATE IN ANUL CURENT								
85					TITLUL XIX PLATI EFECTUATE IN ANII PRECEDENTI SI RECUPERATE								
					PRECEDENTI SI RECUPERATE IN ANUL CURENT								
85	85	01			Plati efectuate in anii precedenti si recuperate in anul curent					-235.406	-235.406		-235.406
85	85	01	01		Plati efectuate in anii precedenti si recuperate in anul curent (SF)					-235.406	-235.406		-235.406

Conducatorul institutiei,


Conducatorul compartimentului  
financiar-contabil





TOTAL JUDETUL MURES

CONTUL DE EXECUTIE AL INSTITUTIILOR PUBLICE FINANTATE  
DIN VENITURI PROPRII SI SUBVENTII DIN BUGETUL LOCAL - CHELTUIELI  
31.12.2020

Pag. 1 - lei-

Capi- tol	Sub- capi- tol	Pa- ra- graf	Gr- pa / Titlu	Ar- ti- col	Ali- ne- at	Denumire indicator	Credite de angajament		Credite bugetare		Angajamente bugetare	Angajamente legale	Plati efectuate	Angajamente legale de platit	Cheltuieli efective
							initiale	definitive	initiale	definitive					
A							1	2	3	4	5	6	7	8=6-7	9
5010						B									
						TOTAL CHELTUIELI DIN VENITURI PROPRII									
6510						SI SUBVENTII			42.120.000	42.901.000	39.831.115	39.594.709	39.103.079	491.630	39.754.604
						INVATAMANT			454.000	479.000	147.136	147.136	147.136		151.300
6610						SANATAIE			41.666.000	42.422.000	39.683.979	39.447.573	38.955.943	491.630	39.603.304

## TOTAL JUDEȚUL MUREȘ

DETALIEREA CHELTUIELILOR  
INSTITUTII PUBLICE FINANȚATE DIN VENITURI PROPRII  
SI SUBVENTII DIN BUGETUL LOCAL  
31.12.2020

Pag. 2 - lei-

Capi- tol	Sub- capi- tol	Pa- ra- graf	Gr- pa / Titlu	Ali- ne- at	Denumire indicator	Credite de angajament		Credite bugetare		Angajamente legale	Plati efectuate	Angajamente legale de platit	Cheltuieli efective	
						1 initiale	2 definitive	3 initiale	4 definitive					
A					B	1	2	3	4	5	6	7	8=6-7	9
5010					TOTAL CHELTUIELI DIN VENITURI PROPRII									
					SI SUBVENTII									
	01				CHELTUIELI CURENTE	42.120.000		42.120.000	42.901.000	39.831.115	39.594.709	39.103.079	491.630	39.754.604
	10				TITLUL I CHELTUIELI DE PERSONAL	33.076.000		33.076.000	33.391.000	32.255.599	32.255.599	32.255.599	491.630	32.529.345
	10	01			Cheltuieli salariale in bani	31.666.000		31.666.000	31.945.000	30.974.228	30.974.228	30.974.228		31.401.957
	10	01	01		Salarii de baza	20.270.000		20.270.000	20.534.000	20.329.240	20.329.240	20.329.240		20.464.725
	10	01	05		Sporuri pentru conditii de munca	5.222.000		5.222.000	5.432.000	4.928.563	4.928.563	4.928.563		4.997.058
	10	01	06		Alte sporuri	2.332.000		2.332.000	2.070.000	1.976.516	1.976.516	1.976.516		1.962.200
	10	01	07		Ore suplimentare	26.000		26.000	26.000	18.322	18.322	18.322		18.322
	10	01	11		Fond aferent plati cu ora	2.370.000		2.370.000	2.217.000	2.177.286	2.177.286	2.177.286		2.151.912
	10	01	12		Indemnizatii plătite unor persoane din afara unitatii	16.000		16.000	16.000	12.120	12.120	12.120		12.120
	10	01	13		Drepturi de delegare	1.000		1.000	1.000					
	10	01	17		Indemnizatii de hrana	1.180.000		1.180.000	1.092.000	1.046.733	1.046.733	1.046.733		1.041.699
	10	01	29		Stimulentul de risc				240.000	240.000	240.000	240.000		427.500
	10	01	30		Alte drepturi salariale in bani	275.000		275.000	317.000	245.448	245.448	245.448		326.421
	10	02			Cheltuieli salariale in natura	449.000		449.000	449.000	430.650	430.650	430.650		430.650
	10	02	06		Vouchere de vacanta	449.000		449.000	449.000	430.650	430.650	430.650		430.650
	10	03			Contributii	961.000		961.000	997.000	850.721	850.721	850.721		696.738
	10	03	01		Contributii de asigurari sociale de stat	24.000		24.000	18.000					
	10	03	07		Contributia asiguratorie pentru munca	936.000		936.000	978.000	850.494	850.494	850.494		696.738
	10	03	08		Contributii plătite de angajator in numele angajatului	1.000		1.000	1.000	227	227	227		
	20				TITLUL II BUNURI SI SERVICII	8.853.000		8.853.000	9.306.000	7.376.022	7.375.022	6.883.392	491.630	7.021.720
	20	01			Bunuri si servicii	3.425.000		3.425.000	3.518.000	3.190.056	3.190.056	3.038.375	151.681	3.123.184

Capi- tol	Sub- capi- tol	Pa- ra- graf	Gru- pa / Titlu	Ar- ti- col	Ali- ne- at	Denumire indicator	Credite de angajament		Credite bugetare		Angajamente bugetare	Angajamente legale	Plati efectuate	Angajamente legale de platit	Cheltieli efective
							initiale	definitive	initiale	definitive					
A						1	2	3	4	5	6	7	8=6-7	9	
B															
20	01		01			Furnituri de birou			62.000	54.630	53.301	53.301	51.791	1.510	54.057
20	01		02			Materiale pentru curatenie			141.000	141.000	140.511	140.511	140.511		131.751
20	01		03			Incalzit, iluminat si forta motrica			804.000	570.000	568.196	568.196	568.196		640.482
20	01		04			Apa, canal si salubritate			261.000	185.372	185.372	185.372	185.372		184.630
20	01		05			Carburanti si lubrifianti			57.000	58.000	53.419	53.419	48.294	5.125	48.642
20	01		06			Piese de schimb			130.000	170.000	163.630	163.630	152.801	10.829	189.887
20	01		07			Transport			54.000	48.000	16.573	16.573	16.573		13.256
20	01		08			Posta, telecomunicatii, radio, tv, internet			65.000	72.000	68.983	68.983	68.701	282	68.697
20	01		09			Materiale si prestari de servicii cu caracter functional			1.339.000	1.585.000	1.310.073	1.310.073	1.230.952	79.121	1.195.145
20	01		30			Alte bunuri si servicii pentru intretinere si functionare			512.000	633.998	629.998	629.998	575.184	54.814	594.637
20	02					Reparatii curente			523.000	487.000	242.086	242.086	241.472	61.4	244.710
20	03					Hrana			931.000	967.128	490.303	490.303	465.662	24.641	484.717
20	03		01			Hrana pentru oameni			931.000	967.128	490.303	490.303	465.662	24.641	484.717
20	04					Medicamente si materiale sanitare			2.489.000	2.707.872	2.707.872	2.707.872	2.413.224	294.648	2.710.347
20	04		01			Medicamente			899.000	956.924	956.924	956.924	838.075	118.849	1.059.293
20	04		02			Materiale sanitare			807.000	935.370	935.370	935.370	855.875	79.495	930.601
20	04		03			Reactivi			609.000	667.971	667.971	667.971	589.753	78.218	590.122
20	04		04			Dezinfectanti			174.000	147.607	147.607	147.607	129.521	18.086	130.331
20	05					Bunuri de natura obiectelor de inventar			767.000	662.000	364.525	364.525	352.661	11.864	80.856
20	05		01			Uniforme si echipament			75.000	75.000					7.599
20	05		03			Lenjerie si accesorii de pat			122.000	115.000	447	447	447		10.518
20	05		30			Alte obiecte de inventar			570.000	472.000	364.078	364.078	352.214	11.864	62.739
20	06					Deplasari, detasari, transferari			18.000	18.000	140	140	140		140




Capi- tol	Sub- cap- tol	Pa- ra- graf	Gr- pa / Titlu	Ar- ti- col	Ali- ne- at	Denumire indicator	Credite de angajament		Credite bugetare		Angajamente bugetare	Angajamente legale	Plati efectuate	Angajamente legale de platit	Cheltuieli efective
							initiale	definitive	initiale	definitive					
A						B	1	2	3	4	5	6	7	8=6-7	9
						IN ANUL CURENT									
	85	01				Plati efectuate in anii precedenti si recuperate in anul curent						-235.406	-235.406		
	85	01	01			Plati efectuate in anii precedenti si recuperate in anul curent (SF)						-235.406	-235.406		
6510	01					INVATAMANT	454.000		479.000		147.136	147.136	147.136		151.300
	20					CHELTUIELI CURENTE	454.000		479.000		147.136	147.136	147.136		151.300
	20	01				TITLUL II BUNURI SI SERVICII	451.000		463.000		134.820	134.820	134.820		138.984
	20	01				Bunuri si servicii	4.000		14.000		9.601	9.601	9.601		11.965
	20	01	07			Transport			10.000		9.601	9.601	9.601		9.601
	20	01	30			Alte bunuri si servicii pentru intretinere si functionare	4.000		4.000						2.364
	20	03				Hrana	421.000		421.000		120.619	120.619	120.619		126.197
	20	03	01			Hrana pentru oameni	421.000		421.000		120.619	120.619	120.619		126.197
	20	05				Bunuri de natura obiectelor de inventar	26.000		28.000		4.600	4.600	4.600		822
	20	05	30			Alte obiecte de inventar	26.000		28.000		4.600	4.600	4.600		822
	57					TITLUL VIII ASISTENTA SOCIALA	3.000		16.000		12.316	12.316	12.316		12.316
	57	02				Ajutoare sociale	3.000		16.000		12.316	12.316	12.316		12.316
	57	02	01			Ajutoare sociale in numerar	3.000		16.000		12.316	12.316	12.316		12.316
6510	01					SANATATE	41.666.000		42.422.000		39.683.979	39.447.573	38.955.943	491.630	39.603.304
	10					CHELTUIELI CURENTE	41.666.000		42.422.000		39.683.979	39.682.979	39.191.349	491.630	39.603.304
	10	01				TITLUL I CHELTUIELI DE PERSONAL	33.076.000		33.391.000		32.255.599	32.255.599	32.255.599		32.529.345
	10	01	01			Cheltuieli salariale in bani	31.666.000		31.945.000		30.974.228	30.974.228	30.974.228		31.401.957
	10	01	01			Salarii de baza	20.270.000		20.534.000		20.329.240	20.329.240	20.329.240		20.464.725
	10	01	05			Sporuri pentru conditii de munca	5.222.000		5.432.000		4.928.563	4.928.563	4.928.563		4.997.058
	10	01	06			Alte sporuri	2.332.000		2.070.000		1.976.516	1.976.516	1.976.516		1.962.200





Capi- tol	Sub- capi- tol	Pa- ra- graf	Gr- pa / Titlu	Ar- ti- col	Al- ne- at	Denumire indicator	Credite de angajament		Credite bugetare		Angajamente bugetare	Angajamente legale	Plati efectuate	Angajamente legale de platit	Cheltuieli efective
							initiale	definitive	initiale	definitive					
A						B	1	2	3	4	5	6	7	8=6-7	9
						derivate din actiuni in reprezentarea intereselor statului, potrivit dispozitiilor legale			1.000	1.000	1.000				
			20	30		Alte cheltuieli			574.000	522.000	179.229	179.229	172.892	6.337	186.530
			20	30	01	Reclama si publicitate			20.000	28.000	3.862	3.862	3.402	460	3.862
			20	30	03	Prime de asigurare non-viata			12.000	12.000	3.183	3.183	3.183		3.183
			20	30	04	Chirii			89.000	89.000	71.153	71.153	65.276	5.877	69.929
			20	30	30	Alte cheltuieli cu bunuri si servicii			453.000	393.000	101.031	101.031	101.031		109.556
			59			TITLUL XI ALTE CHELTUIELI			188.000	188.000	187.178	187.178	187.178		191.223
			59	40		Sume aferente persoanelor cu handicap neincadrate			188.000	188.000	187.178	187.178	187.178		191.223
			84			PLATI EFECTUATE IN ANII PRECEDENTI SI RECUPERATE IN ANUL CURENT									
			85			Titlu XIX PLATI EFECTUATE IN ANII PRECEDENTI SI RECUPERATE IN ANUL CURENT									
			85	01		Plati efectuate in anii precedenti si recuperate in anul curent						-235.406	-235.406		
			85	01	01	Plati efectuate in anii precedenti si recuperate in anul curent (SF)						-235.406	-235.406		

Conducatorul institutiei,

Conducatorul compartimentului  
financiar-contabil





Capi- tol	Sub- capi- tol	Pa- ra- graf	Gr- pa / Titlu	Ar- ti- col	Ali- ne- at	Denumire indicator	Credite de angajament		Credite bugetare		Angajamente bugetare	Angajamente legale	Plati efectuate	Angajamente legale de platit	Cheltuieli efective
							initiale	definitive	initiale	definitive					
			A			B	1	2	3	4	5	6	7	8=6-7	9
			71	01	03	transport Mobilier, aparatura birou si alte active corporale			218.000	368.000	275.115	275.115	275.115		499.174
			71	03		Reparatii capitale aferente activelor fixe			300.000	300.000	266.102	266.102	266.102		1.152
9910	97					excedent/deficit secti dezv			-438.000	-438.000			-309.783		266.102

Conducatorul institutiei,

Conducatorul compartimentului  
financiar-contabil